

《国家通用语言文字教材·世界汉语教材系列》



# 童趣汉语

Chinese of Children Delight for Beginners

第二册

张洪宇 主编



北京大学出版社 PEKING UNIVERSITY PRESS

TIDETIME 视听时空



北大版新一代对外汉语教材·世界汉语教材系列

210

# 童趣汉语

Chinese of Children Delight for Beginners

第二册

主编：张洪宇

编写：陈建元 陈 轩 张若玲  
张 园 张 洁



北京大学出版社  
PEKING UNIVERSITY PRESS

## 图书在版编目 (CIP) 数据

童趣汉语. 第二册 / 张洪宇主编. —北京: 北京大学出版社, 2006. 9  
(北大版新一代对外汉语教材·世界汉语教材系列)  
ISBN 7-301-11083-9

I. 童… II. 张… III. 汉语—对外汉语教学—教材 IV. H195.4

中国版本图书馆CIP数据核字(2006)第111957号

© 原版权所有: TideTime Publishing Limited, TideTime Group.

书 名: 童趣汉语(第二册)

著作责任者: 张洪宇 主编

责任编辑: 吕幼筠

标准书号: ISBN 7-301-11083-9/II·1693

出版发行: 北京大学出版社

地 址: 北京市海淀区成府路205号 100871

网 址: <http://www.pup.cn>

电 话: 邮购部 62752015 发行部 62750672 编辑部 62752028 出版部 62754962

电子信箱: [lyyoujun@hotmail.com](mailto:lyyoujun@hotmail.com)

印 刷 者: 北京大学印刷厂

经 销 者: 新华书店

787毫米×1092毫米 16开本 8.125印张 208千字

2006年9月第1版 2006年9月第1次印刷

定 价: 46.00元(附1张CD)

---

未经许可, 不得以任何方式复制或抄袭本书之部分或全部内容。

版权所有, 侵权必究

举报电话: 010-62752024

电子邮箱: [fd@pup.pku.edu.cn](mailto:fd@pup.pku.edu.cn)

## 《童趣汉语》介绍

《童趣汉语》是特别为学龄前儿童和小学低年级学生设计和编写的汉语学习教材。教授基础汉字和常用短语。语言学习内容包含中国历史、文化和传说。共3册(配CD)，每册20课。

### 每课课文的主要内容

**生词** 每课学习大约5个生词。除了简体汉字，还配有对应的英文解释。

**组词语** 学习用生词组词语，并通过练习巩固和提高学生的词汇技巧和水平。

**句子** 学习日常用语，包括问候、介绍、问姓名、询问方向和时间、谈论个人爱好及表达请求等话题。

**儿歌和故事** 寓教于乐的儿歌和故事。

### 每课练习的主要内容

**写字练习** 学生可以根据后面的笔顺练习写汉字，通过实际操作掌握汉字的书写和认读。

**选择** 选择正确答案、填空和其他练习可检验学生对课程的理解和记忆程度。

**教师指导** 紧密结合每一课教学内容提供给老师的教学指导，包括汉字、生词、短语、对话和其他口语表达部分的教学重点。

## **Introduction to *Chinese of Children Delight for Beginners***

*Chinese of Children Delight for Beginners* is specially designed and compiled for children of preschool age or lower grade in elementary school. Elementary Chinese characters and common phrases are taught. Chinese history, folklore, and culture are incorporated into language teaching and learning. 3 volumes (CD) 20 lessons in a volume.

### **The main contents are as follows**

**New Words:** There are about 5 new words in each lesson. Except simplified Chinese characters, English is also provided.

**Making up Words:** Learn to make up words or phrases using new words, and expand the vocabulary through exercises.

**Sentences:** Learn to use common phrases in daily life, such as greeting, asking a person's name, inquiry about direction, time, discussing personal hobbies, etc.

### **The main contents of exercises are as follows**

**Learn How to Write:** Students can learn to write Chinese characters by practicing the stroke order exercises for having a mastery of Chinese character writing.

**Selection:** "Choose the right answer, fill in the blank," and other exercises are provided to test students' understanding of the lesson.

**Teacher's Guide:** Teaching guide is focused on Chinese characters, new words and phrases, dialogue and oral practice.

# 目录

## Table of Contents

|      |  |    |
|------|--|----|
| 第一课  | 杯子, 盘子<br>Cup, Plate                       | 1  |
| 第二课  | 刀子, 叉子, 勺子<br>Knife, Fork, Spoon           | 5  |
| 第三课  | 这是什么?<br>What is This?                     | 9  |
| 第四课  | 那不是……<br>That is Not...                    | 14 |
| 第五课  | 我有一个玩具<br>I Have a Toy                     | 19 |
| 第六课  | 我爱我的家<br>I Love My Family                  | 23 |
| 第七课  | 爸爸, 妈妈<br>Dad, Mom                         | 27 |
| 第八课  | 哥哥, 弟弟<br>Older Brother, Younger Brother   | 31 |
| 第九课  | 姐姐, 妹妹<br>Older Sister, Younger Sister     | 37 |
| 第十课  | 叔叔, 阿姨<br>Uncle, Aunt                      | 43 |
| 第十一课 | 书, 本子, 笔, 尺子<br>Book, Notebook, Pen, Ruler | 48 |

|      |                           |     |
|------|---------------------------|-----|
| 第十二课 | 书包里<br>In the Schoolbag   | 53  |
| 第十三课 | 老师<br>Teacher             | 58  |
| 第十四课 | 学习中文<br>Studying Chinese  | 62  |
| 第十五课 | 弹钢琴<br>Playing the Piano  | 67  |
| 第十六课 | 我喜欢电脑<br>I Like Computers | 72  |
| 第十七课 | 小动物<br>Little Animals     | 76  |
| 第十八课 | 做游戏<br>Playing Games      | 83  |
| 第十九课 | 前面，后面<br>Front, Behind    | 87  |
| 第二十课 | 里边，外边<br>Inside, Outside  | 93  |
| 总复习  | General Review            | 101 |
| 练习答案 | Keys to Exercises         | 106 |
| 教学指导 | Teacher's Guide           | 112 |



# 第一课 杯子, 盘子

## 生词 New Words

- |       |        |            |
|-------|--------|------------|
| 1. 杯子 | bēi zi | cup; glass |
| 2. 盘子 | pán zi | plate      |

## 组词语 Making Phrases

### 1. 杯子

- (1) 杯子                      (2) 一个杯子                      (3) 四个杯子




- (4) 一杯水                      (5) 三杯水                      (6) 四杯酒                      (7) 一杯可乐



### 2. 盘子

- (1) 盘子 大盘子 小盘子                      (2) 一盘水果                      (3) 三盘菜





### 句子 Sentences

wǒ yào yì bēi shuǐ

我要一杯水。

I would like a cup of water.

wǒ yào yì bēi kǒu kě lè

我要一杯可口可乐。

I would like a cup of Coca-Cola.

### 儿歌 Children's Song



yuè ér  
月儿

yuè ér wān wān xiàng bà lián    yuè ér yuán yuán xiàng ge pán  
月儿弯弯像把镰， 月儿圆圆像个盘。

yì wān yì yuán yí ge yuè    yuè ér bāng wǒ jì shí jiān  
一弯一圆一个月， 月儿帮我记时间。

The Moon

The crescent moon looks like a sickle, and the full moon looks like a plate. It takes a month for the moon to change from the cres-

cent to the full then to the crescent again. It can tell me the time.

## 练习 Exercises

写字

Learn How to Write

### 1. 杯



### 2. 盘






### 填空

#### Fill in the Blanks

1. A. 杯子 B. 盘子



2. A. 盘子 B. 杯子



3. A. 是 B. 是 C. 一 D. 个 E. 四 F. 个 G. 杯子 H. 盘子



# 第二课 刀子, 叉子, 勺子

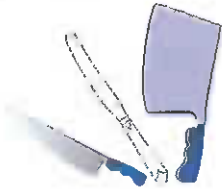
## 生词 New Words

- |       |         |       |
|-------|---------|-------|
| 1. 刀子 | dāo zi  | knife |
| 2. 叉子 | chā zi  | fork  |
| 3. 勺子 | sháo zi | spoon |


## 组词语 Making Phrases

1. 刀子 大刀 小刀 一把 <sup>bǎ</sup> *(a measure word for a knife, a key, etc.)* 刀子

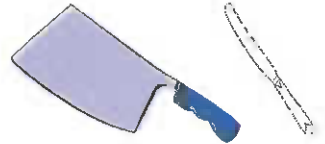
(1) 刀子



(2) 一把刀子



(3) 大刀 小刀



2. 叉子 一把叉子

(1) 叉子



(2) 一把叉子



(3) 木叉



3. 勺子 大勺 小勺 一把勺子

(1) 勺子



(2) 一把勺子



(3) 小勺 大勺





### 4. 刀子 叉子 勺子

- (1) 木刀 木叉 木勺      (2) 大刀 大叉 大勺
- (3) 小刀 小叉 小勺      (4) 一把刀子 两把叉子 三把勺子
- (5) 是刀子 是叉子 是勺子 是大刀 是小叉

### 句子 Sentences

yòng sháo zi

用勺子!

Use the spoon!

### 儿歌 Children's Song



yòng dāo chā

用刀叉

xǐ xǐ shǒu   yòng dāo chā   yòu shǒu dāo   zuǒ shǒu chā   sháo zi  
洗洗手，用刀叉，右手刀，左手叉，勺子

fàng zài pán zi li   mā ma mā ma kuài lái kàn   bǎo bǎo yòng de hǎo bù  
放在盘子里。妈妈妈妈快来看，宝宝用得好不

hǎo

好?

## Learning How to Use a Knife and Fork

I am learning how to use a knife and fork. First, I wash my hands. Then, I hold the knife in my right hand and the fork in my left hand. The spoon is in the plate. Mom, Mom, come here! Did I do it right?

## 练习 Exercises

写字

## Learn How to Write

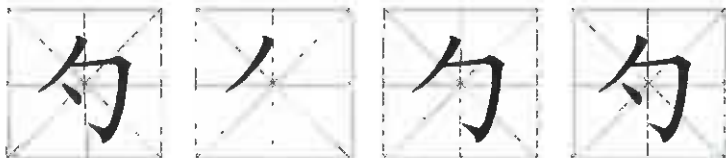
1. 刀



2. 叉



3. 勺





填空

Fill in the Blanks

1. A. 刀 B. 叉 C. 勺 D. 子




子

子

子

儿

2. A. 刀子 B. 勺子 C. 叉子




上

中

下

3. A. 左 B. 中 C. 右



叉子

刀子

勺子



# 第三课 这是什么？

## 生词 New Words

- |       |         |      |
|-------|---------|------|
| 1. 这  | zhè     | this |
| 2. 什么 | shén me | what |

## 组词语 Making Phrases

### 1. 这是……

(1) 这是刀。



(2) 这是勺子。




(3) 这是叉子。



(4) 这是杯子。



(5) 这是盘子。



### 2. 这是什么？

(1) 这是什么？  
这是叉子。



(2) 这是什么？  
这是刀。



(3) 这是什么？  
这是杯子。





(1) 这是什么?  
这是勺子。



(2) 这是什么?  
这是盘子。



zhèr  
3. 这儿 here

我在这儿。



### 句子 Sentences

zhè shì shén me  
这是什么?  
What is this?

### 谜语 Riddle



zhè shì shén me

这是什么？

xiōng dì liù qī ge wéi zhe zhù zi zuò  
兄弟六七个，围着柱子坐，dà jiā yì fēn shǒu yī fu jiù chě pò  
大家一分手，衣服就扯破。

What is This?

There are six or seven brothers sitting together around a post.  
If they part from each other, their clothes will be torn at once.

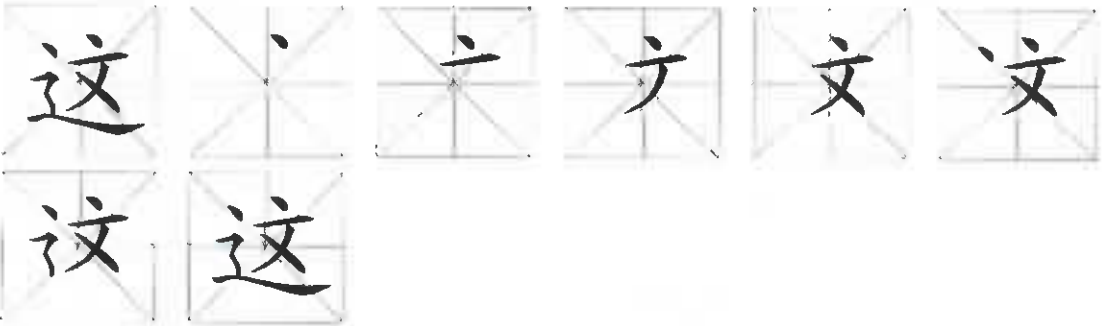
这是什么？这是大蒜。  
suàn

## 练习 Exercises

写字

Learn How to Write

1. 这



2. 什





3. 么



填空

Fill in the Blanks


1. A. 牛 B. 羊 C. 山 E. 石头 F. 是 G. 是  
H. 是 I. 这 J. 这



这是 \_\_\_\_\_。



这 \_\_\_\_\_。




\_\_\_\_\_。



\_\_\_\_\_。

2. A. 刀子 B. 勺子 C. 叉子 D. 是 E. 是




上边是 \_\_\_\_\_，

中间 \_\_\_\_\_，

下边 \_\_\_\_\_。

3. A. 盘子 B. 杯子 C. 是 D. 是



这是什么?

左边

, 右边

。



# 第四课 那不是……

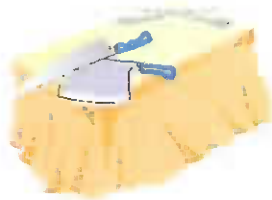
## 生词 New Words

- 1. 那                      nà                      that
- 2. 不                      bù                      not

## 组词语 Making Phrases

### 1. 那

(1) 这是刀，那是叉子。



(2) 这是盘子和勺子。  
那是杯子和勺子。



### 2. 不

(1) 熊猫老师：“这是什么？”  
小羊：“这是叉子。那是什么？”  
熊猫老师：“那是刀子。”



(2) 熊猫老师：“这是什么？”  
小羊：“这是盘子。那是盘子吗？”  
熊猫老师：“那不是盘子，那是杯子。”



(3) 熊猫老师：“那是什么？”  
小羊：“那是石头。”  
熊猫老师：“那不是石头，那是山。”



(4) 熊猫老师: “这是什么?”

喜 鹊: “这是牛。”

熊猫老师: “这不是牛, 这是羊。那是牛。”

### 3. 这儿 那儿



小牛: “你来我这儿。”

小羊: “不, 我不去你那儿, 你来我这儿。”

小牛: “好, 我去你那儿。”

小羊: “来, 你坐我这儿。”

## 句子 Sentences

nà bú shì bēi zi

那不是杯子。

That is not a cup.

## 会话 Dialogue

小兔: “这是一个杯子。”

小猴: “不, 那不是杯子, 那是一个盘子。”

小兔: “这是勺子。”

小猴: “不, 那不是勺子, 那是叉子。”

小兔: “哦, 这是叉子。”

小猪: “这是勺子。”



小猴：“那不是勺子，那是刀子，这是勺子。”  
 小猪小兔：“哦。那是勺子。”

### 儿歌 Children's Song



hǎo tù tù

好兔兔

hǎo tù tù      xǐ dāo chā  
 好兔兔， 洗刀叉，

mā ma shuō      bà ba kuā  
 妈妈说， 爸爸夸：

tù tù shì ge hǎo wá wa  
 “兔兔是个好娃娃。”

### Good Tutu

Good Tutu is washing knives and forks. Mom and dad are both praising her: “Tutu is a good child.”



## 练习 Exercises

## 写字

## Learn How to Write

## 1. 那




## 2. 不



## 填空

## Fill in the Blanks

1. A. 羊 B. 是 C. 是 D. 是 E. 牛 F. 山



这是          , 那          。 那不          石头, 那          。



2. A. 是 B. 是 C. 刀子 D. 叉子 E. 勺子 F. 那  
G. 杯子 H. 盘子



这 \_\_\_\_\_ , \_\_\_\_\_ , \_\_\_\_\_ ,  
\_\_\_\_\_ .

3. A. 是 B. 是 C. 是 D. 不 E. 盘子



那是什么? 那 \_\_\_\_\_ 杯子, 那 \_\_\_\_\_ 盘子。  
这 \_\_\_\_\_ .

4. A. 是 B. 是 C. 火 D. 水 E. 这 F. 儿 G. 那 H. 儿



这儿 \_\_\_\_\_ ,  
那儿 \_\_\_\_\_ .



\_\_\_\_\_ 是牛,  
\_\_\_\_\_ 是羊。

# 第五课 我有一个玩具


## 生词 New Words

- |       |        |                      |
|-------|--------|----------------------|
| 1. 有  | yǒu    | have; there is (are) |
| 2. 玩具 | wán jù | toy                  |
| 3. 玩  | wán    | play                 |

## 组词语 Making Phrases

### 1. 有 有杯子 有盘子

- (1) 有杯子, 有盘子,  
有刀子, 有叉子,  
有勺子。



- (2) 有山, 有水, 有石头,  
有土, 有人, 有牛,  
有羊。



### 2. 玩具 我有玩具

- (1) 这是什么? 这是玩具。  
那是什么? 那是玩具。



- (3) 你要什么? 我要玩具。



- (4) 你有什么? 我有玩具。





填空

Fill in the Blanks

1. A. 山 B. 山 C. 有  
D. 有 E. 有




上 羊，  
下 水 牛。

2. A. 刀子 B. 勺子 C. 叉子  
D. 有 E. 有 F. 下



上有 中  
。

3. A. 有 B. 有 C. 盘 D. 子  
E. 杯 F. 子 G. 右



有什么？  
左

4. A. 有 B. 有 C. 木头  
D. 石头



有什么？  
这儿 ，  
那儿 。

# 第六课 我爱我的家

## 生词 New Words

- |      |     |                          |
|------|-----|--------------------------|
| 1. 的 | de  | <i>an auxiliary word</i> |
| 2. 家 | jiā | family; home             |
| 3. 爱 | ài  | love                     |

## 组词语 Making Phrases

### 1. 我的 我的家

这是我的。  
这不是你的，是我的。  
那个是他的，这个是我的。



### 2. 家 我家 你家 他家 她家 一家人

(1) 我的家 你的家  
他的家 她的家



(2) 家  
一家  
一家人  
是一家人  
这是一家人。



### 3. 爱 我爱我的家

这是我家，我爱我的家。





### 句子 Sentences

wǒ ài wǒ de jiā  
 我爱我的家。  
 I love my family.

### 儿歌 Children's Song



wǒ ài wǒ de mā ma  
 我爱我的妈妈

wǒ yǒu yí ge hǎo mā ma   mā ma ài wǒ wǒ ài tā   mā ma xià bān  
 我有一个好妈妈，妈妈爱我我爱她。妈妈下班  
 huí dào jiā   wǒ gěi mā ma yì bēi shuǐ   mā ma kuā wǒ hǎo wá wa  
 回到家，我给妈妈一杯水，妈妈夸我好娃娃。

### I Love My Mom

I have a good Mom. She loves me and I love her. Whenever my Mom comes back from work, I offer her a cup of water. Mom praises me as a good child.

# 练习 Exercises

写字

Learn How to Write

1. 的

|   |   |   |   |   |   |
|---|---|---|---|---|---|
| 的 | ' | 亅 | 冫 | 冫 | 冫 |
| 的 | 的 | 的 |   |   |   |

2. 家

|   |   |   |   |   |   |
|---|---|---|---|---|---|
| 家 | 丶 | 宀 | 宀 | 宀 | 宀 |
| 家 | 家 | 家 | 家 | 家 |   |

3. 爱

|   |   |   |   |   |   |
|---|---|---|---|---|---|
| 爱 | 一 | 一 | 一 | 一 | 一 |
| 爱 | 爱 | 爱 | 爱 | 爱 |   |



填空

Fill in the Blanks

1. A. 男 B. 女 C. 孩子  
D. 孩子 E. 家 F. 家



这是 \_\_\_\_\_ ,  
那是 \_\_\_\_\_ 。

2. A. 爸爸 B. 爱 C. 我



\_\_\_\_\_ 爱我，  
\_\_\_\_\_ 妈妈 \_\_\_\_\_ 。

3. A. 家 B. 家 C. 人 D. 一



这儿是一 \_\_\_\_\_ 人，那儿是 \_\_\_\_\_ 。





## 第七课 爸爸, 妈妈

## 生词 New Words

- |       |        |       |
|-------|--------|-------|
| 1. 爸爸 | bà ba  | dad   |
| 2. 妈妈 | mā ma  | mum   |
| 3. 孩子 | hái zi | child |

## 组词语 Making Phrases

## 1. 爸爸 我爸爸

爸爸好



## 2. 妈妈

(1) 妈妈

(2) 狮子妈妈

(3) 小鸟妈妈



## 3. 孩子 好孩子 三个孩子

(1) 孩子们玩儿玩具。 (2) 熊猫的孩子 (3) 猫妈妈和三个孩子





句子 Sentences

wǒ shì hǎo hái zi  
我是好孩子。  
I am a good child.

童话 Fairy Tale



qī yuè qī  
七月七

tiān shàng yǒu ge wáng mǔ niáng niang tā yòng tiān hé gé kāi le niú láng hé  
天上有个王母娘娘，她用天河隔开了牛郎和  
zhī nǚ měi nián qī yuè chū qī yè wǎn xǐ què zài tiān hé shàng dā qǐ yí  
织女。每年七月初七夜晚，喜鹊在天河上搭起一  
zuò què qiáo ràng niú láng hé zhī nǚ tuán jù  
座鹊桥，让牛郎和织女团聚。

July the 7<sup>th</sup> in the Lunar Calendar

Once upon a time, a queen lived in heaven. She used the Milky Way to separate a young couple named Niulang and Zhinü. On the

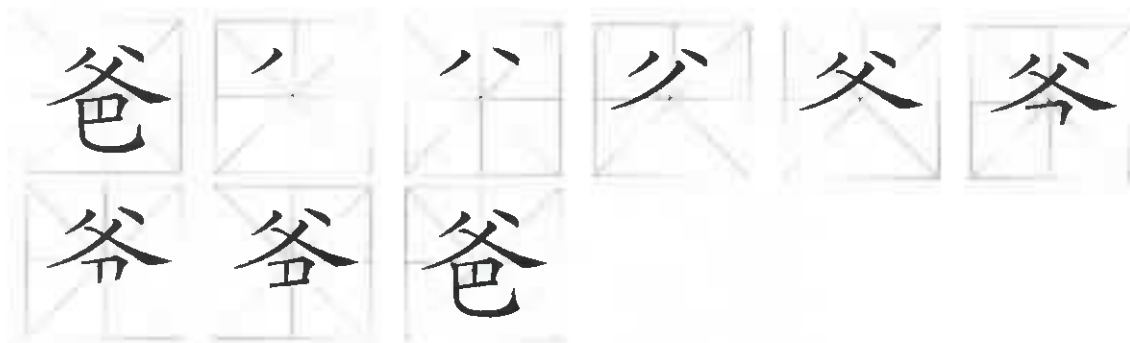
night of July 7<sup>th</sup> in the lunar calendar, the magpies make a magpie bridge across the Milky Way to let the young couple reunite.

## 练习 Exercises


### 写字

#### Learn How to Write

##### 1. 爸



##### 2. 妈



##### 3. 孩





填空

Fill in the Blanks

1. A. 爸爸 B. 妈妈 C. 我



这是我 \_\_\_\_\_ ,  
这是我 \_\_\_\_\_ , 这是 \_\_\_\_\_ 。

2. A. 爸爸 B. 妈妈



左是 \_\_\_\_\_ ,  
右是 \_\_\_\_\_ 。

3. A. 三个孩子 B. 四个孩子



这儿有 \_\_\_\_\_ ,  
那儿有 \_\_\_\_\_ 。

4. A. 好 B. 孩子



你是一个 \_\_\_\_\_ 。

# 第八课 哥哥, 弟弟

## 生词 New Words

- |       |          |                 |
|-------|----------|-----------------|
| 1. 哥哥 | gē ge    | older brother   |
| 2. 弟弟 | dì di    | younger brother |
| 3. 医生 | yī shēng | doctor          |

## 组词语 Making Phrases

1. 哥哥 我哥哥 一个哥哥 我有三个哥哥


我有哥哥。我有三个哥哥：大哥、二哥和三哥。



2. 弟弟 我弟弟 我有弟弟 我有一个弟弟

(1) 你有弟弟吗?

我有弟弟。




(2) 你有哥哥吗?

我有哥哥。



(3) 这是我的弟弟。



(4) 哥哥和弟弟





(5) 我的弟弟  
你的弟弟  
他的弟弟


(6) 女孩：“你有弟弟吗？”  
男孩：“我有弟弟。”  
女孩：“你有几个弟弟？”  
男孩：“我有一个弟弟。你呢？”  
女孩：“我有三个弟弟。”

### 3. 医生 一个女医生 一个男医生

(1) “爸爸，那儿有一个女医生，一个男医生。”

(2) 妈妈是医生。爸爸是医生。

(3) 哥哥是医生。



## 句子 Sentences

wǒ yǒu gē ge

我有哥哥。

I have an older brother.

wǒ yǒu dì di

我有弟弟。

I have a younger brother.

wǒ gē ge shì yī shēng

我哥哥是医生。

My older brother is a doctor.

## 童话 Fairy Tale



yáng mā ma yào chū mén tā gào sù xiǎo yáng bù yào suí biàn kāi mén yáng  
 羊妈妈要出门，她告诉小羊不要随便开门。羊  
 mā ma zǒu le yǐ hòu dà huī láng lái dǎo mén xiǎo yáng méi yǒu kāi mén xiǎo  
 妈妈走了以后，大灰狼来敲门，小羊没有开门。小  
 yáng shì hǎo hái zǐ  
 羊是好孩子。

Mother lamb had to go out. She told her baby lamb not to open the door for any reason. After she left, a big grey wolf was knocking at the door. The baby lamb did not open the door. Mother came back and said: "You are really a good child!"



# 练习 Exercises

写字

Learn How to Write

1. 哥

|   |   |   |   |   |   |
|---|---|---|---|---|---|
| 哥 | 一 | 丨 | 冫 | 可 | 可 |
| 可 | 可 | 哥 | 哥 | 哥 |   |

2. 弟

|   |   |   |   |   |   |
|---|---|---|---|---|---|
| 弟 | 丶 | 冫 | 当 | 当 | 弟 |
| 弟 | 弟 |   |   |   |   |

3. 医

|   |   |   |   |   |   |
|---|---|---|---|---|---|
| 医 | 一 | 丨 | 冫 | 彳 | 医 |
| 彳 | 医 |   |   |   |   |



4. 生



填空


Fill in the Blanks

1. A. 哥哥 B. 和 C. 妈妈 D. 爸爸 E. 和




这是我和 \_\_\_\_\_ ，那是 \_\_\_\_\_ 。

2. A. 弟弟 B. 哥哥      3. A. 哥哥 B. 哥哥 C. 一 E. 个



他是 \_\_\_\_\_ ，  
我是 \_\_\_\_\_ 。



他是我 \_\_\_\_\_ ，  
我有 \_\_\_\_\_ 。




4. A. 医生 B. 是



他 \_\_\_\_\_。

5. A. 是 B. 医生 C. 不



她 \_\_\_\_\_。

# 第九课 姐姐, 妹妹

## 生词 New Words

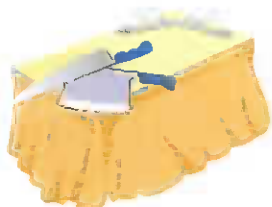
- |       |         |                |
|-------|---------|----------------|
| 1. 姐姐 | jiě jie | older sister   |
| 2. 妹妹 | mèi mei | younger sister |
| 3. 和  | hé      | and            |

## 组词语 Making Phrases

### 1. 和 刀子和叉子 姐姐和妹妹

(1) 这是什么?

这是刀子和叉子。




(2) 那是什么?

那是牛和羊。



(3) 姐姐和妹妹




### 2. 姐姐 我姐姐 我有姐姐 我有一个姐姐

(1) 这是我姐姐。

这是我。

(2) 姐姐和我






(3) 妹妹：“姐姐，我要玩具。”

弟弟：“姐姐来。”




### 3. 妹妹 我妹妹 我有妹妹 我有一个妹妹

(1) 我有妹妹，我是姐姐。



(2) 她是小妹妹，你是二姐。

(3) 我有三个妹妹：大妹、二妹和小妹。




### 4. 姐妹 她们是姐妹

(1) 她们是姐妹。

(2) 这是姐妹二人，那是姐妹三人。

(3) 左是姐妹三人，右是姐妹二人。



## 句子 Sentences

wǒ yǒu jiě jie

我有姐姐。

I have an older sister.

wǒ yǒu mèi mei

我有妹妹。

I have a younger sister.

tā shì jiě jie wǒ shì mèi mei wǒ men shì jiě mèi

她是姐姐，我是妹妹，我们是姐妹。

She is my older sister. I am her younger sister. We are sisters.

tā shì gē ge wǒ shì dì di wǒ men shì xiōng dì

他是哥哥，我是弟弟，我们是兄弟。

He is my older brother. I am his younger brother. We are brothers.

## 儿歌 Children's Song



xiōng dì jiě mèi

兄弟姐妹

wǔ shí liù ge mín zú wǔ shí liù zhī huā

五十六个民族，五十六枝花。



wǔ shí liù ge xiōng dì jiě mèi shì zhōng huá yì jiā  
五十六个兄弟姐妹，是中华一家。

Brothers and Sisters


Fifty-six nationalities like fifty-six flowers. The brothers and sisters of the fifty-six nationalities living together is a big family in China.

练习 Exercises

写字

Learn How to Write

1. 姐



2. 妹



3. 和



填空

Fill in the Blanks

1. A. 山 B. 和

2. A. 妈妈 B. 和 C. 孩子



这儿有羊 牛。



这是

3. A. 刀子 B. 叉子 C. 杯子 D. 盘子 E. 和 F. 勺子 G. 和

这儿是 \_\_\_\_\_ 和 \_\_\_\_\_ ，  
那儿是 \_\_\_\_\_ 。





4. A. 兄 B. 姐 C. 弟 D. 妹    5. A. 哥哥 B. 妹妹 C. 和



这四个孩子是



这是

6. A. 姐姐 B. 弟弟 C. 和



这是



# 第十课 叔叔, 阿姨

## 生词 New Words

- |       |         |  |
|-------|---------|--|
| 1. 叔叔 | shū shu | uncle  |
| 2. 阿姨 | ā yí    | aunt   |
| 3. 们  | men     | <i>usually put after a pronoun or a noun to indicate the plural form of person</i> |

## 组词语 Making Phrases

### 1. 叔叔 我有三个叔叔 王叔叔

- (1) 爸爸有三个弟弟。他们是我的叔叔。  
这是爸爸, 这是二叔, 三叔, 四叔。



- (2) 这是王叔叔。  
王叔叔好!



### 2. 姨 大姨 小姨

- (1) 妈妈, 大姨和小姨。 (2) 一个阿姨, 六个孩子。





### 3. 们 我们 你们 他们 她们 医生们

(1) 我们 你们 他们 她们

(2) 医生们



### 句子 Sentences

shū shu ā yí nǐ men hǎo  
叔叔阿姨，你们好！  
Hello, uncles and aunts!

### 儿歌 Children's Song



jǐng chá shū shu  
警察叔叔

wǒ zài mǎ lù biān jiǎn dào yī fēn qián bǎ tā jiāo dào jǐng chá shū shu  
我在马路边捡到一分钱，把它交到警察叔叔  
shǒu lǐ biān shū shu diǎn zhe tóu xiào zhe bǎ wǒ kuā wǒ gāo xìng de shuō  
手里边。叔叔点着头，笑着把我夸。我高兴地说

了声： “叔叔， 再见！”

### Uncle Policeman

I picked up a coin in the street, and handed it to the young policeman. The young policeman nodded his head and praised me with a smile. I said happily: “Good-bye, uncle.”

## 练习 Exercises


写字

Learn How to Write

### 1. 叔



### 2. 阿





3. 姨



4. 们



填空

Fill in the Blanks

- 1. A. 叔叔 B. 阿姨 C. 妈妈



这是爸爸、\_\_\_\_\_、\_\_\_\_\_和\_\_\_\_\_。

- 2. A. 叔叔 B. 阿姨 C. 和



这儿是爸爸、妈妈和我，那儿是\_\_\_\_\_。

3. A. 阿姨们 B. 和



叔叔们



# 第十一课 书, 本子, 笔, 尺子

## 生词 New Words

- |       |        |                                    |
|-------|--------|------------------------------------|
| 1. 书  | shū    | book                               |
| 2. 本子 | běn zi | notebook                           |
| 3. 笔  | bǐ     | pen; pencil; brush; ball point pen |
| 4. 尺子 | chǐ zi | ruler                              |

## 组词语 Making Phrases

### 1. 书 我的书 一本书

这是书，这是我的书，那是他的书。



### 2. 本子 一个本子

这是我的本子。  
你有几个本子？  
我有三个本子。



### 3. 笔 我的笔

这是笔，这是我的笔。



## 4. 尺子

这是爸爸的尺子，那是我的尺子。



## 5. 本 个

(1) 一本书

三本好书

四个本子

(2) 一个人

四个本子

(3) 一个人有三本书和四个本子。

(4) 你有几本书？

我有五本书。

(5) 他有多少个本子？

他有二十个本子。

(6) 这是小牛的一本书和三个本子。






# 句子 Sentences

wǒ yòng qiān bǐ xiě zì  
 我用铅笔写字。  
 I write with a pencil.

# 谜语 Riddle



sì ge xiōng dì  
 四个兄弟

dà gē shuō huà xiān hē shuǐ      èr gē shuō huà xiān ái dāo  
 大哥说话先喝水，      二哥说话先挨刀，  
 sān gē shuō huà tuō tóng mào      sì gē shuō huà xuě huā piāo  
 三哥说话脱铜帽，      四哥说话雪花飘。

## Four Brothers

The oldest brother drinks water before he speaks. The second brother suffers being sharpened before speaking. The third brother takes his copper cap off when he speaks. When the fourth brother speaks, the snowflakes are swirling in the air.





## 练习 Exercises

## 写字

## Learn How to Write

## 1. 书



## 2. 本



## 3. 笔



## 4. 尺






填空


Fill in the Blanks

1.



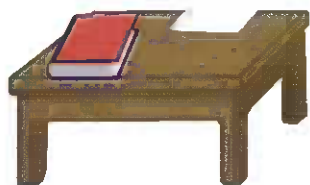
你要什么? \_\_\_\_\_。

2.




这是什么? \_\_\_\_\_。

3.



这是一 \_\_\_\_\_, 那是一 \_\_\_\_\_。

4.



这是 \_\_\_\_\_ 和 \_\_\_\_\_, 那是 \_\_\_\_\_。

## 第十二课 书包里

## 生词 New Words

|       |          |                    |
|-------|----------|--------------------|
| 1. 书包 | shū bāo  | schoolbag; satchel |
| 2. 里  | lǐ       | inside; in         |
| 3. 没有 | méi yǒu  | not                |
| 4. 球  | qiú      | ball               |
| 5. 网球 | wǎng qiú | tennis ball        |

## 组词语 Making Phrases

## 1. 书包 一个书包

(1) 一个书包



(2) 小羊有书包。



(3) 小月有三个书包。



## 2. 书包里 书包里有书和本子

(1) 书包里



(2) 书包里

书包里有

书包里有书。

书包里有书和本子。

书包里有书、本子和笔。

书包里有书、本子、笔和尺子。



### 3. 没有 他有姐姐 没有哥哥

(1) 没有书

没有笔

没有山

没有人

没有哥哥

没有妹妹

没有山和水

没有哥哥和姐姐

(2) 书包里

书包里没有

书包里没有书。

书包里没有书和本子。

书包里没有书、本子和笔。

书包里没有书、本子、笔和尺子。

### 4. 球 一个球 书包里有一个球

(1) 一个球 两个球 三个球 四个球 五个球 六个球 七个球

八个球 九个球 十个球 十一个球 十二个球……二十个球

二十五个球 三十个球

(2) 有球 没有球 书包里没有球




## 句子 Sentences

shū bāo li méi yǒu wǎng qiú

书包里没有网球。

There is no tennis ball in the schoolbag.

## 儿歌 Children's Song



地球  
妈妈爱我，  
我爱妈妈。  
地球是妈妈，  
我们爱护她。

dì qiú  
地球

mā ma ài wǒ wǒ ài mā ma  
妈妈爱我，我爱妈妈。

dì qiú shì mā ma wǒ men ài hù tā  
地球是妈妈，我们爱护她。

### The Earth

Mother loves me and I love my mother. The earth is also our mother, so we must cherish her.

## 练习 Exercises

写字

Learn How to Write

1. 包





2. 里

|   |   |   |   |   |   |
|---|---|---|---|---|---|
| 里 | 丨 | 冂 | 日 | 日 | 日 |
| 甲 | 里 |   |   |   |   |

3. 没

|   |   |   |   |   |   |
|---|---|---|---|---|---|
| 没 | 丶 | 丶 | 冫 | 冫 | 冫 |
| 冫 | 没 |   |   |   |   |

4. 球

|   |   |   |   |   |   |
|---|---|---|---|---|---|
| 球 | 一 | 二 | 王 | 王 | 王 |
| 玊 | 玊 | 玊 | 球 | 球 | 球 |

填空


Fill in the Blanks

1.



里有 和 。

2.



本子上有          和          。

3.



阿姨          ，  
叔叔          。

4.



小羊有          和          ，  
小牛有          。



## 第十三课 老师

## 生词 New Words

- |       |         |                       |
|-------|---------|-----------------------|
| 1. 老师 | lǎo shī | teacher               |
| 2. 姓  | xìng    | family name           |
| 3. 张  | zhāng   | Zhang (a family name) |

## 组词语 Making Phrases

1. 老师 张老师 王老师

|    |      |
|----|------|
| 他  | 是老师。 |
| 她  |      |
| 他们 |      |
| 爸爸 |      |
| 妈妈 |      |
| 叔叔 |      |
| 阿姨 |      |

2. 姓 他姓张 我姓王

(1) 你姓什么?

我姓王。

(2) 你姓什么?

我姓张。

(3) 你姓什么?

我姓李。  
lǐ

(4) 你姓什么?

我姓陈。  
chén

3. 张医生 张老师 张叔叔 张阿姨

|    |                           |
|----|---------------------------|
| 这是 | 张医生。                      |
|    | 张老师，张老师是我们的老师。            |
|    | 张叔叔。                      |
|    | 张阿姨，她是我妈妈的朋友。<br>péng you |
|    | 张小明，他来我家玩儿。<br>míng       |



|       |     |
|-------|-----|
| 我们的老师 | 姓张。 |
| 那个叔叔  | 姓张。 |
| 那个阿姨  | 姓王。 |
| 那个女孩儿 | 姓王。 |

## 句子 Sentences

wǒ xìng zhāng

我姓张。

My surname is Zhang.

## 故事 Story



tā xìng shén me

他姓什么？

mā ma jiāo hái zǐ xiě zì yī shì yī èr shì èr sān shì  
妈妈教孩子写字：1 是“一”，2 是“二”，3 是

sān ... hái zǐ shuō wǒ huì xiě zì le tā kāi shǐ xiě zì jǐ de  
“三”……孩子说：“我会写字了。”他开始写自己的

xìng dàn shì xiě le sān ge xiǎo shí hái méi yǒu xiě wán yīn wèi tā xìng wàn  
姓。但是写了三个小时还没有写完，因为他姓“万”。

nǐ shuō tā huì xiě zì le ma  
你说，他会写字了吗？





## What is His Family Name?

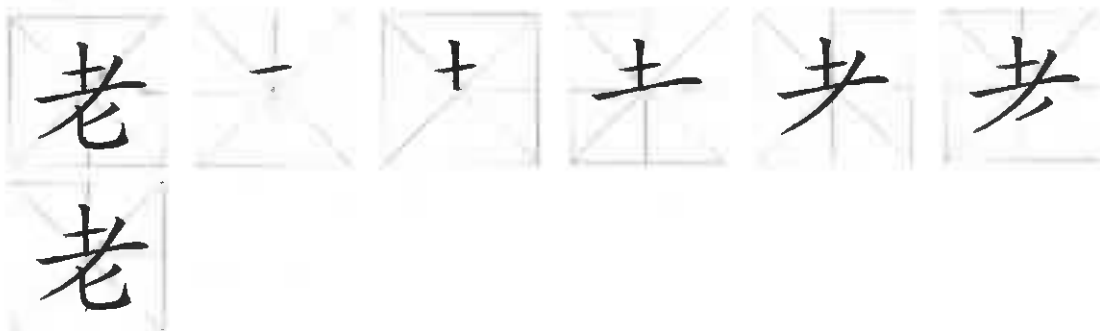
A mother was teaching her child how to write Chinese characters: one is “一”, two is “二”, and three is “三”. Then, the child said, “I know how to write.” He began to write his family name. He kept writing for three hours but he still could not finish it. His family name is “万” (which means “ten thousand”). Do you think he knows how to write?

## 练习 Exercises

写字

Learn How to Write

1. 老



2. 师



## 3. 姓



## 4. 张




## 填空

## Fill in the Blanks

1. 这是王老师和张老师。

女老师姓什么？

男老师姓什么？



2. 王老师是 老师。

3. 张老师是 老师。



# 第十四课 学习中文

## 生词 New Words

- |       |           |                             |
|-------|-----------|-----------------------------|
| 1. 学习 | xué xí    | study; learn                |
| 2. 中文 | zhōng wén | Chinese ( <i>language</i> ) |
| 3. 英文 | yīng wén  | English ( <i>language</i> ) |

## 组词语 Making Phrases

### 1. 学习 学习中文 我学习中文

|    |    |
|----|----|
| 学习 | 中文 |
|    | 英文 |

|    |      |
|----|------|
| 这是 | 中文书。 |
|    | 英文书。 |

|      |     |
|------|-----|
| 我们学习 | 中文。 |
| 你们学习 |     |
| 他们学习 |     |
| 男孩学习 |     |
| 女孩学习 |     |

|      |     |
|------|-----|
| 哥哥学习 | 英文。 |
| 姐姐学习 |     |
| 弟弟学习 |     |
| 妹妹学习 |     |
| 我学习  |     |

## 2. 中文和英文 中文书 英文书

(1) 我学习中文。

他不学习中文。

弟弟学习英文。

小石学习英文，不学习中文。

小月学习中文和英文。

(2) 这是中文书。

那是英文书。

这不是中文书，

这是英文书。

## 句子 Sentences

wǒ xué xī zhōng wén

我学习中文。

I study Chinese.

## 汉语知识 Knowledge of Chinese

zhōng wén

中文

zhōng wén shì zhōng guó de yǔ yán wén zì zhōng wén yě jiào huá wén huá yǔ  
中文是中国的语言文字，中文也叫华文、华语huà hàn yǔ hàn yǔ de lì shǐ hěn cháng hěn cháng hàn zì de lì shǐ zuì shǎo yě  
或汉语。汉语的历史很长很长，汉字的历史最少也yǒu wǔ qiān nián shǐ yòng hàn yǔ de rén hěn duō dà yuē zhàn quán shì jiè rén kǒu  
有五千年。使用汉语的人很多，大约占全世界人口de sì fēn zhī yī  
的四分之一。

### Chinese Language

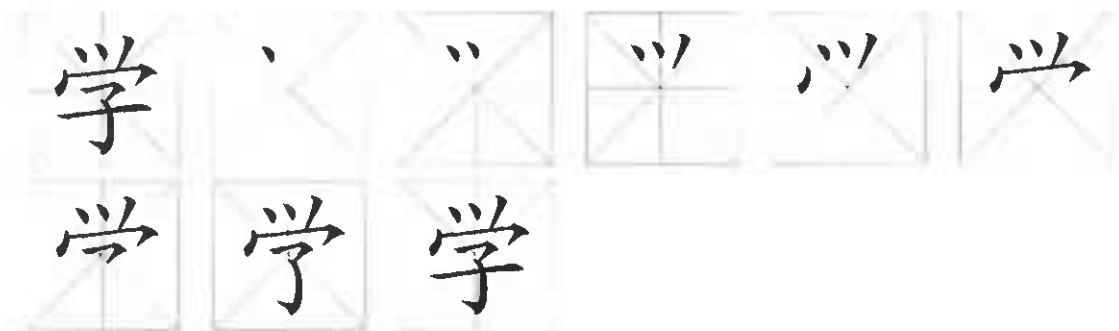
Chinese is the language in China. Chinese is also called “Hua-wen”, “Huayu” or “Hanyu”. The Chinese language has a long history. The use of Chinese characters dates back at least five thousand years. Today, about one fourth of the people in the world speak Chinese.

### 练习 Exercises

#### 写字

#### Learn How to Write

##### 1. 学



##### 2. 习




##### 3. 中



4. 文



5. 英



填空

Fill in the Blanks

1.




他们学习\_\_\_\_\_。

2.



他们\_\_\_\_\_英文。

3.



这是\_\_\_\_\_，那是\_\_\_\_\_。



4.



她们有

,

没有

,

他们有

。

没有

。

女孩儿学习

,

男孩儿学习

。



# 第十五课 弹钢琴

## 生词 New Words

- |       |          |                             |
|-------|----------|-----------------------------|
| 1. 弹  | tan      | play (a musical instrument) |
| 2. 钢琴 | gāng qín | piano                       |
| 3. 会  | huì      | can; be able to             |

## 组词语 Making Phrases


### 1. 弹 弹钢琴

- (1) 弹钢琴  
(2) 弹琴



### 2. 钢琴 我弹钢琴

(1) 这是钢琴。



(2) 弹

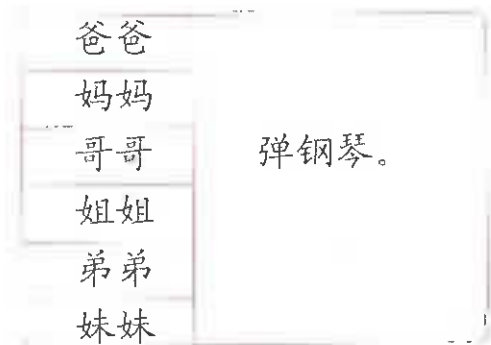
弹钢琴  
我弹钢琴。  
我们弹钢琴。

(3)

|    |      |
|----|------|
| 我  | 弹钢琴。 |
| 你  |      |
| 他  |      |
| 男孩 |      |
| 女孩 |      |



(4)



### 3. 会 会中文 会弹钢琴

(1) 我会中文。

他会英文。

小王会中文，不会英文。

(2) 妈妈会弹钢琴。

姐姐不会弹钢琴。

## 句子 Sentences

wǒ huì tán gāng qín

我会弹钢琴。

I can play the piano.

## 成语故事 Idiom Story



## gāo shān liú shuǐ

## 高山流水

gǔ shí hou yǒu gè rén jiào bó yá tā hěn huì tán qín tā de yí gè  
 古时候有个人叫伯牙，他很会弹琴。他的一个  
 péng you zhōng zǐ qī hěn huì tīng qín bó yá tán qín biǎo xiàn gāo shān de shí hou  
 朋友钟子期很会听琴。伯牙弹琴表现高山的时候，  
 zhè ge péng you shuō gāo āng wēi é xiàng tài shān biǎo xiàn liú shuǐ de shí  
 这个朋友说：“高昂巍峨像泰山。”表现流水的时  
 hou zhè ge péng you shuō pàng hǎo hào dà rú hǎi yáng hòu lái zhè ge  
 候，这个朋友说：“磅礴浩大如海洋。”后来，这个  
 péng you sǐ le bó yá zài yě bù tán qín le rén men jiù yòng gāo shān liú  
 朋友死了，伯牙再也不弹琴了。人们就用“高山流  
 shuǐ zhè ge chéng yǔ xíng róng měi miào de yīn yuē huò bǐ yù zhī yīn  
 水”这个成语形容美妙的音乐或比喻知音。

## Lofty Mountains and Flowing Rivers

In ancient times, there was a man named Boya. He played an ancient instrument called Qin very well. Zhong Ziqi, one of his friends, could understand his music. When Boya was playing a song on the mountain, Zhong Ziqi would say, “The music is majestic as Tai Mountain.” While Boya was playing a song on the river, Zhong Ziqi would say, “The music is grand as sea.” Later, Zhong Ziqi died. Boya never play any move. The idiom “lofty mountains and flowing rivers” is used to describe wonderful music or a bosom friend.

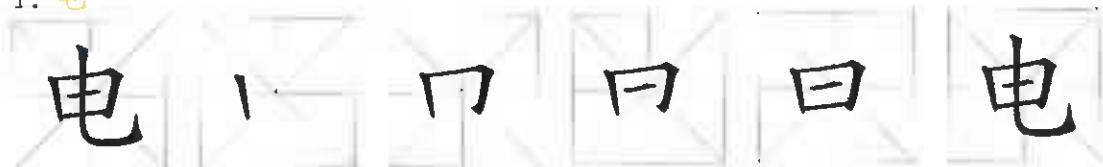


# 练习 Exercises

## 写字

### Learn How to Write

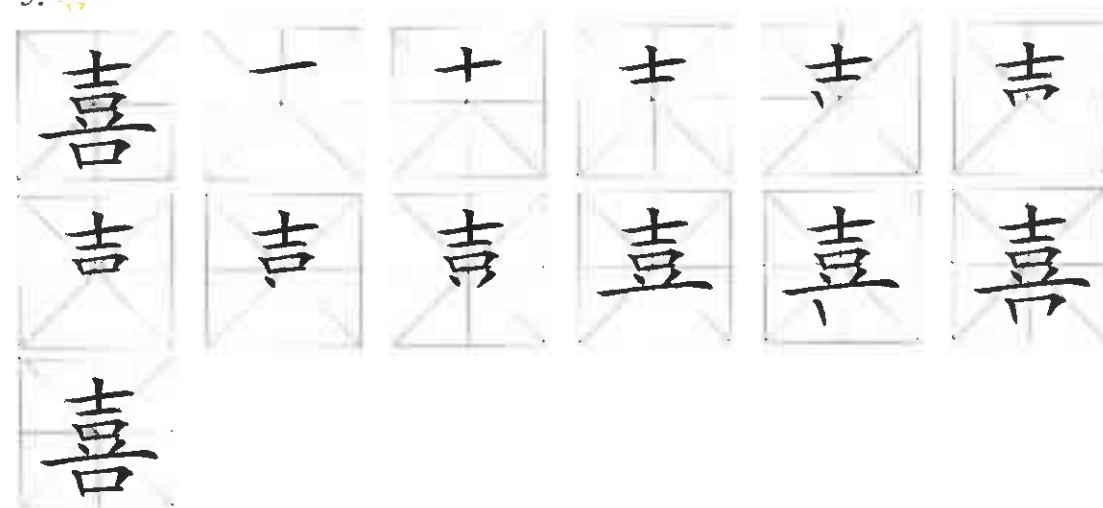
1. 电



2. 脑



3. 喜



4. 欢



欢

## 填空

## Fill in the Blanks

1.



小月喜欢

2.



小牛

## 替换

## Substitution

1. 张老师喜欢中文。

英文 电脑 钢琴 山和水 中国

2. 爸爸喜欢小牛。

哥哥 姐姐 妹妹 弟弟 我叔叔

3. 妈妈不喜欢电脑。

钢琴



# 第十七课 小动物

## 生词 New Words

|       |         |        |
|-------|---------|--------|
| 1. 动物 | dòng wù | animal |
| 2. 猫  | māo     | cat    |
| 3. 狗  | gǒu     | dog    |
| 4. 它  | tā      | it     |

## 组词语 Making Phrases

1. 动物 狗是动物 我们爱动物

(1) 牛是动物。



(2) 羊是动物。



(3) 猫是动物。



(4) 狗是动物。



(5) 我们爱动物。



2. 猫 一只猫 我有一只猫 我爱猫

猫

小猫

爱小猫。

我爱小猫。



## 3. 狗

(1) 一只狗

我有一只狗。

我爱狗。



(2) 狗

大狗

有大狗

妹妹有大狗。

我妹妹有大狗。

## 4. 猫和狗

(1) 我有猫，没有狗。

(2) 他喜欢猫和狗。

(3) 你有什么动物？

我有一只狗和三只猫。



## 5. 它

(1) 它

它是

它是狗。

它是小狗。

它是妹妹的小狗。

(2) 它是什么？它是羊。





### 句子 Sentences

wǒ xǐ huan xiǎo dòng wù wǒ yǒu yì zhī gǒu hé sān zhī māo  
 我喜欢小动物，我有一只狗和三只猫。  
 I like little animals. I have a dog and three cats.

### 谜语 Riddle



zhè xiē shì shén me  
 这些是什么？

dà jiāng jūn liǎng jiǎo jiǎn jiǎn èr jiāng jūn bái yī bái páo  
 大将军两角尖尖，二将军白衣白袍，  
 sān jiāng jūn shǒu hù jiā mén sì jiāng jūn zǒu lù qiāo qiāo  
 三将军守护家门，四将军走路悄悄。

What are These?

The first general has a couple of sharp horns. The second general is dressed in white. The third general likes to guard the gate. The fourth general walks quietly.



## 练习 Exercises

写字

Learn How to Write

## 1. 动



## 2. 物



## 3. 猫






4. 狗



5. 它



填空

Fill in the Blanks

1.



这是

\_\_\_\_\_。

2.



山上

\_\_\_\_\_，

有

\_\_\_\_\_。

3.



里有。

4.



这儿是 的家。

## 对话

### Dialogue

小王：“你有小动物吗？”

小月：“有。”

小王：“你有什么小动物？”

小月：“我有小猫。你有什么？”

小王：“我有小狗。”

小月：“你的狗叫什么名字？”

小王：“它叫狗狗。”

小月：“我的猫叫小妹妹。”

小王：“它是你的妹妹？”

小月：“是，我爱小猫，小猫是我的妹妹。”

## 回答问题

### Answer the Questions

1. 你有小动物吗？

2. 你有多少小动物？



3. 你有什么小动物?
4. 你喜欢它们吗?
5. 它们叫什么名字?

# 第十八课 做游戏

## 生词 New Words

- |       |        |          |
|-------|--------|----------|
| 1. 做  | zuò    | make; do |
| 2. 游戏 | yóu xì | game     |

## 组词语 Making Phrases

### 1. 做 做什么

做什么？做游戏。



### 2. 游戏 做游戏

游戏

做游戏

不做游戏

他哥哥不做游戏。

## 句子 Sentences

wǒ men zuò yóu xì

我们做游戏。

We play games.



# 游戏 Game



zhǎo péng you  
找朋友

zhǎo ya zhǎo ya zhǎo péng you zhǎo dào yí ge hǎo péng you  
找呀，找呀，找朋友，找到一个好朋友。

jìng ge lǐ wò wò shǒu nǐ shì wǒ de hǎo péng you zài jiàn  
敬个礼，握握手，你是我的好朋友，再见！

## Looking for Friends

I am looking for a friend and finally I have found you, my good friend. I salute you, and let us shake hands. You are my good friend. Good-bye!

## 练习 Exercises

写字

Learn How to Write


## 1. 做



## 2. 游



## 3. 戏





### 填空

#### Fill in the Blanks

1.

他们做什么？



2.

女孩子

男孩子不



3.

我喜欢做

### 对话

#### Dialogue

张老师：“小月，你做什么？”

小月：“老师，我做游戏。”

张老师：“小牛做什么？”

小月：“小牛学习中文。老师，你做什么？”

张老师：“我学习英文。”



# 第十九课 前面, 后面


## 生词 New Words

- |      |      |            |
|------|------|------------|
| 1. 前 | qián | front      |
| 2. 后 | hòu  | behind     |
| 3. 面 | miàn | face; side |

## 组词语 Making Phrases

1. 前面是……, 后面是……。

(1) 前面是女孩子,  
后面是男孩子。



(2) 前面是小孩儿,  
后面是阿姨。



(3) 前面是猫, 后面是狗。 (4) 前面是羊, 后面是牛。





4.



山 有 ， 山 有 和 。

# 第二十课 里边, 外边

## 生词 New Words

|         |           |                      |
|---------|-----------|----------------------|
| 1. 在    | zài       | be in; at; exist; in |
| 2. 边    | biān      | side                 |
| 3. 里(边) | lǐ(bian)  | in; inside           |
| 4. 外(边) | wài(bian) | out; outside         |

## 组词语 Making Phrases

### 1. 在

(1) 在前面, 在后面; 在左面, 在右面;  
 在上面, 在下面; 在里面, 在外面;  
 在山上, 在山下; 在土里, 在水里。

(2) 猫不在前面, 在后面。



(3) 书不在里面, 在外面。



(4) 狗不在上面, 在下面。



(5) 羊不在山上, 在山下。





### 2. 里

(1) 家里 书包里 书里 盘子里 杯子里 水里 土里

(2) 家里有一只猫。



(3) 书包里有书。



(4) 书里有笔。




(5) 水里有一只狗。



3. 里边 在里边 里面 在里面  
外边 在外边 外面 在外面

(1) 里面是女孩儿，外面是男孩儿。  
女孩儿在里边，男孩儿在外边。

(2) 书包里边有书，书包外边有球。



## 4. 边 面

(1) 里边、外边：书包里边有笔，外边有书。

里面、外面：书包里面有笔，外面有书。



(2) 上边、下边：书上边有笔，下边有尺子。

上面、下面：书上面有笔，下面有尺子。



(3) 前边、后边：我家前边是水，后边是山。

前面、后面：我家前面是水，后面是山。

(4) 左边、右边：我家左边是水，右边是山。

左面、右面：我家左面是水，右面是山。



### 句子 Sentences

tā bú zài zhè li zài nà li  
他不在这里，在那里。  
He is not here. He is there.

māo zài lǐ bian gǒu zài wài bian  
猫在里边，狗在外边。  
The cat is inside. The dog is outside.

yáng bú zài zuǒ bian yáng zài yòu bian  
羊不在左边，羊在右边。  
The sheep is not on the left. The sheep is on the right.

shū zài shū bāo lǐ bian bǐ zài shū bāo wài bian  
书在书包里边，笔在书包外边。  
The book is in the schoolbag. The pen is outside the schoolbag.

### 历史人物 Historical Figure



sī mǎ guāng  
司马光

gǔ shí hou yǒu yì qún hái zǐ zài huā yuán li wánr hū rán  
古时候，有一群孩子在花园里玩儿。忽然，

yí ge hái zǐ bù xiǎo xīn diào jìn le shuǐ gāng li shuǐ gāng hěn dà lǐ mian  
 一个孩子不小心掉进了水缸里。水缸很大，里面  
 zhuāng mǎn le shuǐ bié de hái zǐ xià huài le kū zhe luàn pǎo zhè shí  
 装满了水。别的孩子吓坏了，哭着乱跑。这时  
 hòu sī mǎ guāng bào qiǎo yí kuài dà shí tóu yòng lì xiàng shuǐ gāng zǎ qù  
 候，司马光抱起一块大石头，用力向水缸砸去。  
 shuǐ gāng zǎ pò le gāng li de shuǐ liú chū lái lǐ mian de hái zǐ dé jiù  
 水缸砸破了，缸里的水流出来，里面的孩子得救  
 le  
 了。

## Sima Guang

In ancient times, there were some children playing in a garden. Suddenly, one of them carelessly fell into a vat, which was quite deep and full of water. The other children were frightened and ran helter-skelter. They did not know how to do. Sima Guang carried a big stone and used all of his strength to hit the vat. The vat is broken and the water is flowed out. The child inside was rescued.

## 练习 Exercises

写字

Learn How to Write

1. 在





在

2. 边

边 丩 力 为 边 边


3. 外

外 丩 夕 夕 外 外

填空

Fill in the Blanks

1.



女孩儿在 \_\_\_\_\_ ， 男孩儿在 \_\_\_\_\_ 。


2.



书包里边有 \_\_\_\_\_ ， 外边有 \_\_\_\_\_ 。



3.



男孩儿 是 ， 女孩儿 是 。

4.



他们左边是 ， 是 。

5.



桌子上边有 和 ， 有 。

### 读句子

#### Read the Following Sentences

1. 男孩儿在外边，女孩儿在里边。
2. 四本书在书包里边，一本书在外边。
3. 球在男孩儿前边，书包在女孩儿后边。
4. 猫在左边，狗在右边。
5. 盘子在上边，玩具在下边。
6. 女孩儿不在外边。



7. 球不在书包里边。
8. 狗不在左边。
9. 盘子不在下边。



## 总复习

## 生词 New Words (序号为生词所在页数)

- |       |          |                          |
|-------|----------|--------------------------|
| 1. 杯子 | bēi zi   | cup; glass               |
| 盘子    | pán zi   | plate                    |
| 2. 刀子 | dāo zi   | knife                    |
| 叉子    | chā zi   | fork                     |
| 勺子    | sháo zi  | spoon                    |
| 3. 这  | zhè      | this                     |
| 什么    | shén me  | what                     |
| 4. 那  | nà       | that                     |
| 不     | bù       | not                      |
| 5. 有  | yǒu      | have; there is(are)      |
| 玩具    | wán jù   | toy                      |
| 玩     | wán      | play                     |
| 6. 的  | de       | <i>an auxiliary word</i> |
| 家     | jiā      | family; home             |
| 爱     | ài       | love                     |
| 7. 爸爸 | bà ba    | dad                      |
| 妈妈    | mā ma    | mom                      |
| 孩子    | hái zi   | child                    |
| 8. 哥哥 | gē ge    | older brother            |
| 弟弟    | dì di    | younger brother          |
| 医生    | yī shēng | doctor                   |
| 9. 姐姐 | jiě jie  | older sister             |



|        |           |  |
|--------|-----------|--|
| 妹妹     | mèi mei   | younger sister   |
| 和      | hé        | and  |
| 10. 叔叔 | shū shu   | uncle  |
| 阿姨     | ā yí      | aunt   |
| 们      | men       | <i>usually put after a pronoun or a noun to indicate the plural form of person</i> |
| 11. 书  | shū       | book   |
| 本子     | běn zi    | notebook   |
| 笔      | bǐ        | pen; pencil; brush; ball point pen   |
| 尺子     | chǐ zi    | ruler  |
| 12. 书包 | shū bāo   | schoolbag; satchel   |
| 里      | lǐ        | inside; in   |
| 没有     | méi yǒu   | not  |
| 球      | qiú       | ball   |
| 网球     | wǎng qiú  | tennis ball  |
| 13. 老师 | lǎo shī   | teacher  |
| 姓      | xìng      | <i>family name</i>   |
| 张      | zhāng     | <i>Zhang (a family name)</i>   |
| 14. 学习 | xué xí    | study; learn   |
| 中文     | zhōng wén | <i>Chinese(language)</i>   |
| 英文     | yīng wén  | <i>English(language)</i>   |
| 15. 弹  | tán       | <i>play(a musical instrument)</i>  |
| 钢琴     | gāng qín  | piano  |
| 会      | huì       | can; be able to  |

|        |           |                      |
|--------|-----------|----------------------|
| 16. 喜欢 | xǐ huan   | like; be fond of     |
| 电脑     | diàn nǎo  | computer             |
| 17. 动物 | dòng wù   | animal               |
| 猫      | māo       | cat                  |
| 狗      | gǒu       | dog                  |
| 它      | tā        | it                   |
| 18. 做  | zuò       | make; do             |
| 游戏     | yóu xì    | game                 |
| 19. 前  | qián      | front                |
| 后      | hòu       | behind               |
| 面      | miàn      | face; side           |
| 20. 在  | zài       | be in; at; exist; in |
| 边      | biān      | side                 |
| 里(边)   | lǐ(bian)  | in; inside           |
| 外(边)   | wài(bian) | out; outside         |

## 句子 Sentences

wǒ yào yì bēi shuǐ

1. 我要一杯水。  
I would like a cup of water.

yòng sháo zi

2. 用勺子!  
Use the spoon!

zhè shì shén me

3. 这是什么?  
What is this?



nà bú shì bēi zi  
4. 那不是杯子。  
That is not a cup.

wǒ yǒu wán jù  
5. 我有玩具。  
I have a toy.

wǒ ài wó de jiā  
6. 我爱我的家。  
I love my family.

wǒ shì hào hái zi  
7. 我是好孩子。  
I am a good child.

wǒ yǒu gē ge    wǒ gē ge shì yī sheng  
8. 我有哥哥。我哥哥是医生。  
I have an older brother. My older brother is a doctor.

tā shì jiě jie    wǒ shì mèi mei    wǒ men shì jiě mèi  
9. 她是姐姐，我是妹妹，我们是姐妹。  
She is my older sister. I am her younger sister. We are sisters.

shū shu ā yí    nǐ men hǎo  
10. 叔叔阿姨，你们好！  
Hello, uncles and aunts!

wǒ yòng qiān bǐ xiě zì  
11. 我用铅笔写字。  
I write with a pencil.

shū bāo li méi yǒu wǎng qiú  
12. 书包里没有网球。  
There is no tennis ball in the schoolbag.

wǒ xìng zhāng  
13. 我姓张。  
My surname is Zhang.

wǒ xué xí zhōng wén  
14. 我学习中文。  
I study Chinese.

- wǒ huì tán gāng qín  
15. 我会弹钢琴。  
I can play the piano.
- wǒ xǐ huan diàn nǎo  
16. 我喜欢电脑。  
I like computers.
- wǒ xǐ huan xiǎo dòng wù wǒ yǒu yì zhī gǒu hé sān zhī māo  
17. 我喜欢小动物，我有一只狗和三只猫。  
I like little animals. I have a dog and three cats.
- wǒ men zuò yóu xì  
18. 我们做游戏。  
We play games.
- qián mian shì māo hòu mian shì gǒu  
19. 前面是猫，后面是狗。  
The cat is in front of the dog. The dog is behind the cat.
- yáng zài nǎr?  
羊在哪儿?  
Where is the sheep?
- māo zài lǐ bian gǒu zài wài bian  
20. 猫在里边，狗在外边。  
The cat is inside. The dog is outside.
- yáng bú zài zuǒ bian yáng zài yòu bian  
羊不在左边，羊在右边。  
The sheep is not on the left. The sheep is on the right.



# 练习答案

## 第一课 Lesson 1

### 练习 Exercises

填空 Fill in the Blanks

1. 杯子 盘子
2. 杯子 盘子
3. 是一个盘子, 是四个杯子

## 第二课 Lesson 2

### 练习 Exercises

填空 Fill in the Blanks

1. 刀 叉 勺子
2. 刀子 勺子 叉子
3. 左 中 右

## 第三课 Lesson 3

### 练习 Exercises

填空 Fill in the Blanks

1. 羊 是 牛 这是山 这是石头
2. 刀子, 是 勺子, 是 叉子
3. 是 盘子, 是 杯子

## 第四课 Lesson 4

### 练习 Exercises

填空 Fill in the Blanks

1. 羊, 是 牛。是, 是 山



2. 是 刀子、叉子、勺子，那 是 杯子、盘子
3. 是，不 是。是 盘子
4. 是 火，是 水。那 儿，这 儿

## 第五课 Lesson 5

### 练习 Exercises

填空 Fill in the Blanks

1. 山 有，山 有 有      2. 刀 子 有 勺 子 下 有 叉 子
3. 有 盘 子，右 有 杯 子      4. 有 石 头，有 木 头

## 第六课 Lesson 6

### 练习 Exercises

填空 Fill in the Blanks

1. 女 孩 子 家，男 孩 子 家
2. 爸 爸，爱 我      3. 家，一 家 人

## 第七课 Lesson 7

### 练习 Exercises

填空 Fill in the Blanks

1. 爸 爸，妈 妈，我      2. 爸 爸，妈 妈
3. 四 个 孩 子，三 个 孩 子      4. 好 孩 子

## 第八课 Lesson 8

### 练习 Exercises

填空 Fill in the Blanks

1. 哥 哥，爸 爸 和 妈 妈      2. 哥 哥，弟 弟



- 3. 哥哥, 一个哥哥
- 4. 是医生
- 5. 不是医生

### 第九课 Lesson 9

#### 练习 Exercises

##### 填空 Fill in the Blanks

- 1. 山 和
- 2. 妈妈 和 孩子
- 3. 刀子 叉子 勺子, 杯子 和 盘子
- 4. 兄 弟 姐 妹
- 5. 哥哥 和 妹妹
- 6. 姐姐 和 弟弟

### 第十课 Lesson 10

#### 练习 Exercises

##### 填空 Fill in the Blanks

- 1. 妈妈、叔叔、阿姨
- 2. 叔叔 和 阿姨
- 3. 和 阿姨们

### 第十一课 Lesson 11

#### 练习 Exercises

##### 填空 Fill in the Blanks

- 1. 我 要 笔
- 2. 这 是 尺 子
- 3. 本 书, 个 本 子
- 4. 笔 本 子, 玩 具



## 第十二课 Lesson 12

## 练习 Exercises

填空 Fill in the Blanks

1. 书包 书 本子
2. 笔 尺子
3. 有书, 没有书
4. 一本书 一个本子, 一个球

## 第十三课 Lesson 13

## 练习 Exercises

填空 Fill in the Blanks

1. 她姓张 他姓王
2. 男
3. 女

## 第十四课 Lesson 14

## 练习 Exercises

填空 Fill in the Blanks

1. 中文
2. 学习
3. 中文书, 英文书
4. 中文书, 英文书

她们 英文书, 他们 中文书。 中文, 英文

## 第十五课 Lesson 15

## 练习 Exercises

填空 Fill in the Blanks

1. 会弹 钢琴
2. 弹 钢琴



### 第十六课 Lesson 16

#### 练习 Exercises

填空 Fill in the Blanks

1. 弹 钢琴
2. 喜欢 玩儿 电脑

### 第十七课 Lesson 17

#### 练习 Exercises

填空 Fill in the Blanks

1. 牛、羊、猫、狗
2. 有 羊，山 下 牛
3. 书包 猫
4. 动物

### 第十八课 Lesson 18

#### 练习 Exercises

填空 Fill in the Blanks

1. 他们 做 游戏
2. 做 游戏，做 游戏
3. 游戏

### 第十九课 Lesson 19

#### 练习 Exercises

填空 Fill in the Blanks

1. 前面，后面
2. 左面 狗，右面 猫
3. 右 书，左 笔 本子
4. 上 水，下 牛 羊



## 第二十课 Lesson 20

## 练习 Exercises

填空 Fill in the Blanks

1. 里边, 外边
2. 四本书, 一本书
3. 前边球, 后边书包
4. 狗, 右边猫
5. 杯子 盘子, 下边玩具





# 教学指导

## 第一课 Lesson 1

### 教学指导 Teacher's Guide

1. 会话：用“我要……”进行对话练习。

教学重点：“杯”和“盘”做名词和量词的两用用法。

2. 汉字：“杯”和“盘”。

教学重点：区分“杯”和“林”；

帮助学生理解“盘”的偏旁“皿”的象形意义。

3. 用画片练习认读生词。复习学过的带有“子”的词语。

4. 根据儿歌内容进行绘画、表演等活动，帮助理解记忆学习内容。

## 第二课 Lesson 2

### 教学指导 Teacher's Guide

1. 会话：用学过的生词和“用……”等句型模仿餐桌上的对话。

教学重点：注意实际对话中句型之间的组合关系。适当介绍一些餐桌礼仪知识。

2. 汉字：“刀”、“叉”和“勺”。

教学重点：区分“叉”和“又”。

3. 用画片练习认读生词。
4. 根据儿歌内容进行绘画、表演等活动，帮助理解记忆学习内容。

## 第三课 Lesson 3

### 教学指导 Teacher's Guide

1. 会话：“这是什么？”“这是……”

教学重点：区分“这是”引导的疑问句和陈述句，并正确使用。

2. 汉字：“这”和“什么”。

教学重点：区分“什”和“十”并帮助学生理解这两个汉字之间的联系；  
帮助学生理解“这”的组成结构和书写笔顺。

3. 用画片练习认读生词。老师也可以在白板上写：“这是什么？”大家认读。老师带领学生用刀、叉、勺、杯、盘等实物练习会话。
4. 根据本课内容进行绘画、表演等活动，帮助理解记忆学习内容。

## 第四课 Lesson 4

### 教学指导 Teacher's Guide

1. 会话：“那是什么？”“那是……” / “那不是……”

教学重点：区分“这 / 那是……”和“这 / 那不是……”的使用；

正确区分和使用“这儿”和“那儿”；

解释并说明“不”在口语中的变调现象。

2. 汉字：“那”和“不”。

教学重点：帮助学生理解汉字“那”的组成结构和笔顺，并解释说明这两个汉字在组成结构方面的不同。

3. 用画片练习认读生词。在白板上写：“那不是盘子。”大家认读。老师带领学生用刀子、叉子、勺子、杯子、盘子等实物指近处和远处练习会话。

4. 根据儿歌内容进行绘画、表演等活动，帮助理解记忆学习内容。

## 第五课 Lesson 5

### 教学指导 Teacher's Guide

1. 会话：“你有什么？”“我有……”

教学重点：掌握“有”作为动词的疑问句和陈述句。





## 2. 汉字：“有”、“玩具”和“玩儿”。

教学重点：区分“有”和“玩”结构上的不同；

帮助学生理解“玩具”和“玩儿”词性的不同和“玩儿玩具”的含义。

## 3. 用画片练习认读生词和“我有……”的替换练习。老师带领学生用刀子、叉子、勺子、杯子、盘子、玩具等实物练习会话。例如：“你有什么？”“我有刀子和叉子。”

## 4. 根据历史人物内容进行绘画、表演等活动，帮助理解记忆学习内容。

## 第六课 Lesson 6

### 教学指导 Teacher's Guide

## 1. 会话：“我爱我的家。”

教学重点：练习替换句中的人称代词并掌握“的”的用法。

## 2. 汉字：“的”、“爱”和“家”。

教学重点：帮助学生理解这三个汉字组成部分、组成结构的特点并帮助记忆，同时解释说明笔顺。

## 3. 用画片练习认读生词。用学过的词语做替换和扩展练习，如：“我/你的……” “我/你爱……” “这/那是我的……”

## 4. 根据儿歌内容进行绘画、表演等活动，帮助理解记忆学习内容。





## 第七课 Lesson 7

### 教学指导 Teacher's Guide

1. 会话：“你/我的爸爸妈妈”、“你/我是好孩子”和“你/我是爸爸妈妈的好孩子”。

教学重点：区分“你好”和“好孩子”中“好”的不同使用和含义。

2. 汉字：“爸爸”、“妈妈”和“孩子”。

教学重点：帮助学生理解生字的组成部分、组成结构以便帮助记忆。

3. 用图片和照片练习认读生词，做替换和扩展练习。

4. 根据童话内容进行绘画、表演等活动，帮助理解记忆学习内容。

## 第八课 Lesson 8

### 教学指导 Teacher's Guide

1. 会话：“我有哥哥/弟弟”和“……是医生”。

教学重点：区分“哥哥”和“弟弟”的使用。

2. 汉字：“哥”、“弟”和“医生”。

教学重点：解释说明生字的组成部分和笔顺。

3. 用照片和图片练习认读生词并做替换和扩展练习。

4. 根据童话内容进行绘画、表演等活动，帮助理解记忆学习内容。



## 第九课 Lesson 9

### 教学指导 Teacher's Guide

1. 会话：“她是姐姐，我是妹妹，我们是姐妹。”“他是哥哥，我是弟弟，我们是兄弟。”

教学重点：“和”的用法，区分“姐姐”和“妹妹”及“姐妹”和“兄弟”。

2. 汉字：“姐姐”、“妹妹”和“和”。

教学重点：区分“妈妈”和“姐妹”；

帮助学生理解并记忆有同样偏旁的汉字。

3. 用图片和照片练习认读生词，做替换和扩展练习。

4. 根据儿歌内容进行绘画、表演等活动，帮助理解记忆学习内容。

## 第十课 Lesson 10

### 教学指导 Teacher's Guide

1. 会话：“叔叔阿姨，你们好！”

教学重点：区分“叔叔”和“阿姨”使用的场合。

2. 汉字：“叔叔”、“阿姨”和“们”。

教学重点：帮助学生理解左右结构的汉字的特点和写法。

3. 用图片和照片练习认读生词，做替换和扩展练习。

帮助学生回忆和总结已经学过的左右结构的汉字。

4. 根据儿歌内容进行绘画、表演等活动，帮助理解记忆学习内容。





## 第十一课 Lesson 11

### 教学指导 Teacher's Guide

1. 会话：“我有一本书”、“你有一个本子”和“这是笔和尺子”。  
教学重点：使用量词“个”和“本”，区分“本”作为量词和“本子”的不同使用。
2. 汉字：“书”、“本”、“笔”和“尺”。  
教学重点：帮助学生分析理解汉字的构成及笔顺。
3. 用画片和实物练习认读生词并做替换和扩展练习。
4. 根据本课内容进行绘画、表演等活动，帮助理解记忆学习内容。

## 第十二课 Lesson 12

### 教学指导 Teacher's Guide

1. 会话：“书包里有什么？”“书包里有 / 没有网球。”  
教学重点：掌握“有”的否定形式，区分“有”和“没有”句的使用。
2. 汉字：“包”、“里”、“球”和“没”。  
教学重点：帮助学生理解分析并掌握生字的结构和笔顺。
3. 用画片练习认读生词，用实物做替换和扩展练习。
4. 根据儿歌内容进行绘画、表演等活动，帮助理解记忆学习内容。



## 第十三课 Lesson 13

## 教学指导 Teacher's Guide

1. 会话：“你 / 老师姓什么？”“我 / 老师姓张”。

教学重点：准确把握使用的场合。

2. 汉字：“老师”、“姓”和“张”。

教学重点：区分“姓”和“好”及其他学过的易混汉字；

帮助学生理解汉字“老”和“师”的不同结构，汉字“张”的由来。

3. 用画片练习认读生词，学生分组做问答练习。

4. 根据故事内容进行绘画、表演等活动，帮助理解记忆学习内容。

## 第十四课 Lesson 14

## 教学指导 Teacher's Guide

1. 会话：“你们学习什么？”“我们学习中文 / 英文。”

教学重点：区分“中 / 英文”和“汉 / 英语”使用的场合。

2. 汉字：“学习”和“中 / 英文”。

教学重点：帮助学生理解汉字“学”和“英”的结构及汉字“学”和“习”之间的联系。

3. 用画片练习认读生词和替换练习。

4. 根据学习的内容，进行口语表达的练习。

## 第十五课 Lesson 15

## 教学指导 Teacher's Guide

1. 会话：“你会什么？”“我会……”

教学重点：区分“我有……”和“我会……”句型。

2. 汉字：“会”、“弹”和“钢琴”。

教学重点：辨别生字的各个组成部分并说明它们的不同；  
帮助学生理解汉字“人”和“会”之间的联系。

3. 用画片练习认读生词。听写句子：“你会什么？”“我会中文。”  
“他会弹钢琴。”用“你会什么”和“我会……”练习会话。

4. 根据成语故事进行绘画、表演、口语表达等活动，帮助理解  
记忆学习内容。

## 第十六课 Lesson 16

## 教学指导 Teacher's Guide

1. 会话：“你喜欢不喜欢玩儿电脑？”“我喜欢……”“我  
喜欢电脑。”

教学重点：区分“喜欢”和“爱”使用的场合。

2. 汉字：“喜欢”和“电脑”。

教学重点：帮助学生分析理解生字的结构和组成部分以  
便记忆。

3. 用画片练习认读生词。
4. 根据科学故事进行绘画、表演、口语表达等活动，帮助理解记忆学习内容。

## 第十七课 Lesson 17

### 教学指导 Teacher's Guide

1. 会话：“我喜欢小动物，我有一只狗和三只猫。”  
教学重点：学会使用表示动物的量词。
2. 汉字：“动物”、“它”、“猫”和“狗”。  
教学重点：区分“他/她”和“它”；  
帮助学生理解汉字“猫”和“狗”的偏旁部首及其他生字的结构。
3. 用画片练习认读生词，做替换练习：
  - (1) 我爱小动物。  
小羊 小牛 小猫 小狗
  - (2) 老师有小动物。  
小猫和小狗
  - (3) 你有几只小动物？我有一只小猫。  
四只小狗 一只狗和三只猫
  - (4) 这是什么？这是狗。  
猫 羊 牛 动物 小动物
  - (5) 那是小王的狗。  
小月 爸爸 叔叔 阿姨 老师








《故事乐园》是专门为学龄儿童和小学英语学生设计编写的  
英语教材。教材内容丰富多彩，语言学习材料符合中国特  
定文化背景。附1张CD。每册26元。

*Classroom of Children's English for Beginners is specially designed and  
compiled for children of preschool age or lower grade in elementary  
school. Interesting Chinese characters and common phrases are taught.  
Chinese stories, folklores, and culture are incorporated into language  
teaching and learning. It contains 1 CD. It costs 26 dollars.*



ISBN 7-301-11083-9



9 787301 110836 >

责任编辑：吕幼筠

ISBN 7-301-11083-9/H · 1693

定 价：46.00元（附1张CD）