

北大版新一代对外汉语教材·世界汉语

مدرسة البيان النموذجية
للبنات
بمدينة
بغداد

تحت إشراف
وزارة
التعليم



童趣汉语


Chinese of Children Delight for Beginners

第一册

张洪宇 主编

北京大学出版社
PEKING UNIVERSITY PRESS

TIDETIME™
时代教育



安静 ān jìng

wó yào hē shuǐ
我要 喝水
I, me want to drink water

shàng cè suǒ
上厕所
to go to toilet

Tuesday is slow day, Slow day

is Tuesday. يوم الثلاثاء

饶 口 玲
rao kǒu líng

北大版新一代对外汉语教材·世界汉语教材系列

老师好 Hello teacher
lǎo shī hǎo

童趣汉语

Chinese of Children Delight for Beginners

第一册

主编：张洪宇

编写：陈建元 陈 轩 张若玲
张 园 张 洁

0594131554



北京大学出版社
PEKING UNIVERSITY PRESS

图书在版编目 (CIP) 数据

童趣汉语. 第一册 / 张洪宇主编. —北京: 北京大学出版社, 2006. 9
(北大版新一代对外汉语教材·世界汉语教材系列)
ISBN 7-301-11082-0

I. 童… II. 张… III. 汉语—对外汉语教学—教材 IV. H195.4

中国版本图书馆CIP数据核字 (2006) 第111955号

© 原版权所有: TideTime Publishing Limited, TideTime Group.

福 Fu = luck
Fortune

书 名: 童趣汉语 (第一册)

著作责任者: 张洪宇 主编

责任编辑: 吕幼筠

标准书号: ISBN 7-301-11082-0/H·1693

出版发行: 北京大学出版社

地 址: 北京市海淀区成府路205号 100871

网 址: <http://www.pup.cn>

电 话: 邮购部 62752015 发行部 62750672 编辑部 62752028 出版部 62751962

电子信箱: lyoujun@hotmail.com

印 刷 者: 北京大学印刷厂

经 销 者: 新华书店

787毫米×1092毫米 16开本 7印张 180千字

2006年9月第1版 2006年9月第1次印刷

定 价: 40.00元 (附1张CD)

未经许可, 不得以任何方式复制或抄袭本书之部分或全部内容。

版权所有, 侵权必究

举报电话: 010-62752024

电子邮箱: fd@pup.pku.edu.cn

《童趣汉语》介绍

《童趣汉语》是特别为学龄前儿童和小学低年级学生设计和编写的汉语学习教材。教授基础汉字和常用短语。语言学习内容包含中国历史、文化和传说。共3册(配CD)，每册20课。

每课课文的主要内容

生词 每课学习大约5个生词。除了简体汉字，还配有对应的英文解释。

组词语 学习用生词组词语，并通过练习巩固和提高学生的词汇技巧和水平。

句子 学习日常用语，包括问候、介绍、问姓名、询问方向和时间、谈论个人爱好及表达请求等话题。

儿歌和故事 寓教于乐的儿歌和故事。


每课练习的主要内容

写字练习 学生可以根据后面的笔顺练习写汉字，通过实际操作掌握汉字的书写和认读。

选择 选择正确答案、填空和其他练习可检验学生对课程的理解和记忆程度。

教师指导 紧密结合每一课教学内容提供给老师的教学指导，包括汉字、生词、短语、对话和其他口语表达部分的教学重点。

第十二课	耳，目	46
	Ear, Eye	
第十三课	上，中，下	49
	Up, Middle, Down	
第十四课	左，右	53
	Left, Right	
第十五课	多，少	57
	Many, Few	
第十六课	来，去	61
	Come, Go	
第十七课	男，女，子	64
	Man, Woman, Child	
第十八课	你好!	70
	Hello!	
第十九课	我要……	74
	I Want...	
第二十课	他，她	77
	He, She	
总复习	General Review	81
练习答案	Keys to Exercises	85
教学指导	Teacher's Guide	91



一个
yī gè



一个
yī gè



一个
yī gè



一个
yī gè



一个



一个



一个



一个





句子 Sentences

nǐ hǎo
你好! How do you do!

nǐ men hǎo
你们好! How do you do!

儿歌 Children's Song



pāi shǒu gē yī
拍手歌 (一)

nǐ pāi yī wǒ pāi yī yī ge xiǎo hái chuān huā yī
你拍一，我拍一，一个小孩穿花衣。

Hand-clapping Song (One)

You clap one, I clap one. A little girl puts on her brightly-colored clothes.

练习 Exercises

写字

Learn How to Write

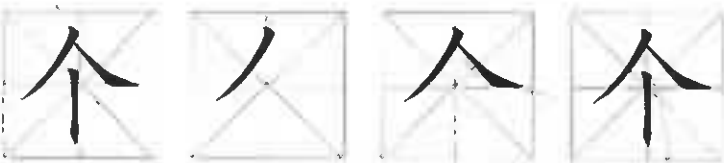
1. 一



2. 人



3. 个



根据图画选择填空

Fill in the Blanks According to the Pictures

1. A. 一个 ^{yí gè} B. 一 ^{yí} C. 个 ^{gè}



2. A. 人 ^{rén} B. 个 ^{gè}
person





3. *yī rén* *yí gè rén*
A. 一人 B. 一个人

4. *yè* *rén*
A. 个 B. 人



一()人

第二课 土, 坐

生词 New Words


- | | | |
|------|-----|-------------|
| 1. 二 | èr | two |
| 2. 土 | tǔ | soil; earth |
| 3. 坐 | zuò | sit |

组词语 Making Phrases

1. 二 èr

(1) 一人 + 一人 = 二人 / 两个人

liǎng



(2) 一, 一, 一二一



2. 土 tǔ

(1) 土

(2) 黄土
huáng
yellow



(3) 蓝土
lán
blue





bái
(4) 白土
white



hóng
(5) 红土
red



hēi
(6) 黑土
black



3. 坐 zuò

(1) 坐 zuò



yí ge
(2) 一个人坐 zuò
rén



liǎng ge
(3) 两个人坐 zuò
rén



= 一个人坐
er

句子 Sentences

lǎo shī hǎo
老师好!

Hello, teacher!

lǎo shī zǎo shang hǎo
老师，早上好!

Good morning, teacher!

儿歌 Children's Song



pāi shǒu gē èr
拍手歌 (二)

nǐ pāi èr wǒ pāi èr liǎng ge xiǎo hái xǐ shǒu juàn
你拍二，我拍二，两个小孩洗手绢。

Hand-clapping Song (Two)


You clap two, I clap two. Two children wash their handkerchiefs.

练习 Exercises

写字

Learn How to Write

1. 二





第三课 木, 王

生词 New Words

- | | | |
|------|------|----------------------|
| 1. 三 | sān | three |
| 2. 木 | mù | wood |
| 3. 王 | wáng | Wang (a family name) |

组词语 Making Phrases

1. 一 二 三
yī èr sān
(1) 一二三, 三二一
sān

(2) 一个梨



(3) 三个苹果
sān



(4) 一个人



(5) 一个人坐
yī



(6) 三个人坐
sān rén zuò



2. 木 mù

(1) 木



(2) 树木
shù
tree




(3) 林木
lín
forest



(4) 木桌
zhuō
table



(5) 木床
chuáng
bed



wáng
3. 王



My Little House is Wang's.

句子 Sentences

zǎo shàng hǎo
早上好!

Good morning!

儿歌 Children's Song



pāi shǒu gē sān
拍手歌 (三)

nǐ pāi sān wǒ pāi sān sān ge xiǎo hái chī bǐng gān
你拍三，我拍三，三个小孩吃饼干。

Hand-clapping Song (Three)

You clap three, I clap three. Three children eat crackers.



练习 Exercises

写字

Learn How to Write

1. 三



2. 木



3. 王



根据图画选择填空

Fill in the Blanks According to the Pictures

1. A. ^{sān} ^{gè} 三个 B. ^{yī} ^{gè} 一个



2. A. $y\bar{1}$ gè rén 一个人 B. 一个人 C. $s\bar{a}n$ gè rén 三个人 D. 一个人



+ + =

3. A. $w\bar{a}ng$ 王 B. $t\check{u}$ (soil; earth)





第四课 大, 小

生词 New Words

- | | | |
|------|------|---------------|
| 1. 四 | sì | four |
| 2. 大 | dà | big; large |
| 3. 小 | xiǎo | small; little |

组词语 Making Phrases

1. 四 sì

一 二 三, 二 三 四, 四 三 二 一

四

sì

四个 gè

四个人 rén

四个人坐 zuò

一 yī

二 èr

三 sān

四 sì

2. 大

大 dà

dà 大人 rén

四个大人

四个大人坐

人

木人 (wood statue)

dà 大木人

四个大木人

3. 小

mù 木人 rén

小木人

四个小木人

王 wáng

小王

小王坐

xiǎo wáng zuò

句子 Sentences

zài jiàn

再见!

Good-bye!

儿歌 Children's Song



pāi shǒu gē sì

拍手歌 (四)

nǐ pāi sì wǒ pāi sì sì ge xiǎo hái xué xiě zì
你拍四，我拍四，四个小孩学写字。

Hand-clapping Song (Four)

You clap four, I clap four. Four children learn how to write.



练习 Exercises

写字

Learn How to Write

1. 四



2. 大



3. 小



根据图画选择填空

Fill in the Blanks According to the Pictures

1. A. ^{yī} ^{gè} 一个 B. ^{sān} 三个 C. ^{sì} 四个



+ =

2. A. ^{yī} ^{gè} ^{dà} 一个大 B. ^{sān} ^{xiǎo} 三个小



3. A. dà mù rén B. xiǎo mù rén





第五课 口, 手

生词 New Words

- | | | |
|------|------|-------|
| 1. 五 | wǔ | five |
| 2. 口 | kǒu | mouth |
| 3. 手 | shǒu | hand |

组词语 Making Phrases

1. 五

(1) 一 二 三 四 五 wǔ

er si

(2) 五 四 三 二 一

si er yi

(3) 一个 小, 四个 大

ge xiao ge da

si

(4) 五个人, 四个人坐

wu ren ren

2. 口 kǒu

(1) 口




(2) 一口 kǒu



3. 手 shǒu

(1) 手



xiǎo
(2) 小手 shǒu



dà
(3) 大手 shǒu



句子 Sentences

xiè xiè
谢谢! Thanks!

xiè xiè nǐ
谢谢你! Thank you!

bú xiè
不谢! No thanks. / It does not matter.

一 yī

二 èr

三 sān

四 sì

五 wǔ

儿歌 Children's Song



pāi shǒu gē wǔ
拍手歌 (五)

nǐ pāi wǔ wǒ pāi wǔ wǔ ge xiǎo hái lái tiào wǔ
你拍五，我拍五，五个小孩来跳舞。



Hand-clapping Song (Five)

You clap five, I clap five. Five children come to dance.

练习 Exercises

写字

Learn How to Write

1. 五



2. 口



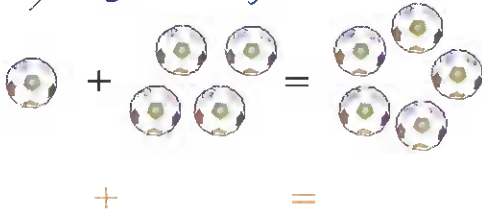
3. 手



根据图画选择填空

Fill in the Blanks According to the Pictures

1. A. 一个 *yī ge* B. 四个 *sì ge* C. 五个 *wǔ ge* 2. A. 手 *shǒu* B. 人 *rén* C. 口 *kǒu*



3. A. 小 *xiǎo* B. 大 *dà*



4. A. 木 *mù* B. 土 *tǔ* C. 小王 *xiǎo wáng*





第六课 山, 石头

生词 New Words

- | | | |
|-------|---------|----------------|
| 1. 六 | liù | six |
| 2. 山 | shān | mountain; hill |
| 3. 石头 | shí tou | stone |

组词语 Making Phrases

1. 六

(1) 一 二 三, 四 五 六 (2) 六 五 四, 三 二 一



2. 山石



3. 山 石头 土



一 yī
 二 èr
 三 sān
 四 sì
 五 wǔ
 六 six

4. 石山 土山



句子 Sentences

bú kè qì
不客气!

Not at all! / You are welcome!

儿歌 Children's Song



pāi shǒu gē liù
拍手歌 (六)

nǐ pāi liù wǒ pāi liù liù ge xiǎo hái huà xiǎo niú
你拍六，我拍六，六个小孩画小牛。

Hand-clapping Song (Six)

You clap six, I clap six. Six children draw little oxen.

عجل

练习 Exercises

写字

Learn How to Write

1. 六






2. 山



3. 石



4. 头



根据图画选择填空

Fill in the Blanks According to the Pictures

1. A. ^{wu}五个人 ^{ren} B. ^{yi}一个人 ^{ren} C. ^{six}六个人 ^{ren}



2. A. ^{shan}山 B. ^{shi}石头 ^{tou}



3. A. ^{tu}土 B. 人 ^{ren}



4. A. 木 ^{mù} B. 土 ^{tǔ} ✓



1 —

2 /

3 v

4 \

1 right 4 wrong



第七课 只, 座

生词 New Words

- | | | |
|------|-----|---|
| 1. 七 | qī | seven |
| 2. 座 | zuò | a measure word for a mountain, a building, etc. |
| 3. 只 | zhī | a measure word for a sheep, a hand, etc. |

组词语 Making Phrases

1. 七

(1) 一二三四五六七,
七六五四三二一,
五三四六一二七。



(2) 七人

七个人

七个大人



2. 只

手

一只手

两只手

三个人, 六只手

zhī



3. 座

山
一座山
两座山
三座山
一二三四五六七，七座山
zuo



句子 Sentences

qǐng jìn
请进!

Come in, please!

一 yī

二 èr

三 sān

四 sì

五 wǔ

六 liù

七 qī

儿歌 Children's Song



pāi shǒu gē qī
拍手歌 (七)

nǐ pāi qī wǒ pāi qī qī ge xiǎo hái kāi fēi jī
你拍七，我拍七，七个小孩开飞机。

Hand-clapping Song (Seven)

You clap seven, I clap seven. Seven children fly planes.

练习 Exercises

写字

Learn How to Write

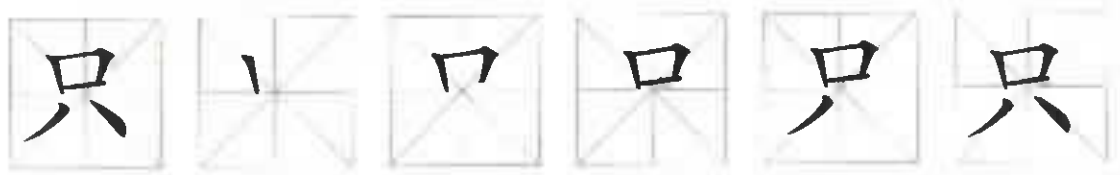
1. 七



2. 座




3. 只



根据图画选择填空

Fill in the Blanks According to the Pictures

1. A. ^{qī}七个 ^{sì}ge B. ^{sì}六个 ^{ge}



2. A. ^{sì}四个人 B. ^{qī}七个人 ^{rén}



3. A. 个 ^{gè} B. 只 ^{zhǐ}

4. A. 个 ^{gè} B. 座 ^{zuò}

七 () 手



三 山

5. A. 一 座 山 ^{yī zuò shān} 七 个 人 ^{qī gè rén}
 B. 七 座 山 ^{qī zuò shān} , 一 个 人 ^{yī gè rén}


6. A. 个 ^{gè} 只 ^{zhǐ} B. 个 ^{gè} 座 ^{zuò}



三 人 , 六 手

7. A. 一 手 ^{yī shǒu} B. 一 只 手 ^{yī zhǐ shǒu}

8. A. 四 座 山 ^{sì zuò shān} B. 四 山 ^{sì shān}





第八课 牛, 羊

生词 New Words

- | | | |
|------|------|--------|
| 1. 八 | bā | eight |
| 2. 牛 | niú | cattle |
| 3. 羊 | yáng | sheep |

组词语 Making Phrases

1. 八

(1) 一 二 三 四, 五 六 七 八, 二 二 三 四, 五 六 七 八。

- (2) 八个人 bā ge rén
 八只手 bā zhī shǒu
 八只羊 bā zhī yáng
 八座山 bā zuò shān

2. 牛

(1) 大牛 dà niú



(2) 小牛 xiǎo niú



3. 羊

(1) 八只羊 bā zhī yáng

(2) 四只小羊 sì zhī xiǎo yáng

(3) 八只大羊, bā zhī dà yáng

四只小羊 sì zhī xiǎo yáng



句子 Sentences

duì bu qǐ
对不起!

I am sorry!

儿歌 Children's Song



pāi shǒu gē bā
拍手歌 (八)

nǐ pāi bā wǒ pāi bā bā ge xiǎo hái cháng shuā yá
你拍八，我拍八，八个小孩常刷牙。

Hand-clapping Song (Eight)

You clap eight, I clap eight. Eight children brush their teeth.

一 yī
二 èr
三 sān
四 sì
五 wǔ
六 liù
七 qī
八 bā



练习 Exercises

写字

Learn How to Write

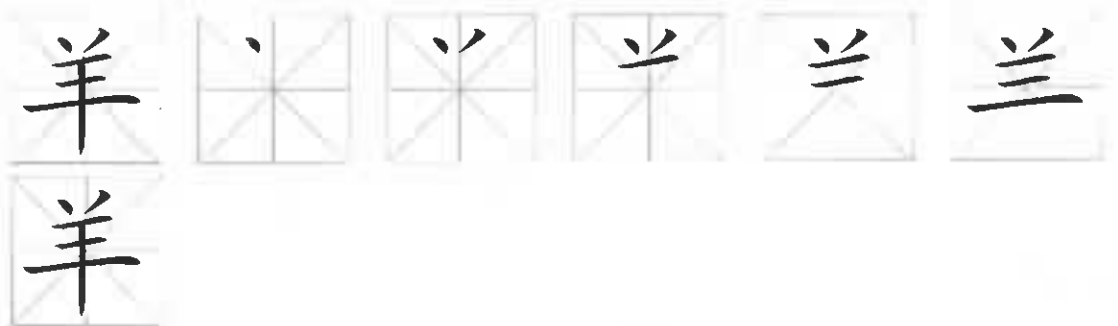
1. 八



2. 牛



3. 羊



根据图画选择填空

Fill in the Blanks According to the Pictures

1. A. ^{dà}大 B. 小 ^{xiǎo}



牛 A 羊 B

2. A. ^{yáng}羊 B. 只 ^{zhī}




八只小羊


3. A. 个 ^{gè} B. 只 ^{zhī} C. 座 ^{zuò}



一 B 手



四 A 人



三 座 山



第九课 日, 月

生词 New Words

- | | | |
|------|-----|------|
| 1. 九 | jiǔ | nine |
| 2. 日 | rì | sun |
| 3. 月 | yuè | moon |

组词语 Making Phrases

1. 九

- (1) 一二三四五六七八九,
九八七六五四三二一。



- (2) 一三五七九，二四六八。

2. 日

- (1) 日出
sunrise



- (2) 一日、二日、三日、四日、五日、
六日、七日、八日、九日



3. 月

- (1) 一月 (January)、二月 (February)、
三月 (March)、四月 (April)、
五月 (May)、六月 (June)、七月 (July)、
八月 (August)、九月 (September)



句子 Sentences

méi guān xi
没关系!

It does not matter. / Never mind.

儿歌 Children's Song



pāi shǒu gē jǐu
拍手歌 (九)

nǐ pāi jiǔ wǒ pāi jiǔ jiǔ ge xiǎo hái cháng xǐ shǒu
你拍九，我拍九，九个小孩常洗手。

Hand-clapping Song (Nine)

You clap nine, I clap nine. Nine children wash their hands.

一 yī
二 èr
三 sān
四 sì
五 wǔ
六 liù
七 qī
八 bā
九 jiǔ
十 shí



练习 Exercises

写字

Learn How to Write

1. 九



2. 日



3. 月



根据图画选择填空

Fill in the Blanks According to the Pictures

1. A. ^{sì zhī yáng} 四只羊 B. ^{jiǔ zhī yáng} 九只羊 C. ^{wǔ zhī yáng} 五只羊



2. A. 三 ^{sān} 个 ^{gè} 人 ^{rén} / B. 六 ^{liù} 个 ^{gè} 人 ^{rén} / C. 九 ^{jiǔ} 个 ^{gè} 人 ^{rén}



+ =

3. A. 日 ^{rì} B. 山 ^{shān} C. 月 ^{yuè} D. 土 ^{tǔ} E. 石 ^{shí} F. 木 ^{mù}



A



C



B



E



D



F



第十课 几, 儿

生词 New Words

- | | | |
|------|-----|----------|
| 1. 十 | shí | ten |
| 2. 几 | jǐ | how many |
| 3. 儿 | ér | son |

组词语 Making Phrases

1. 十

(1) 一 二 三 四 五 六 七 八 九 十,
十九 八 七 六 五 四 三 二 一。



(2) 一 三 五 七 九, 二 四 六 八 十。

2. 几 jǐ

(1) 几个人? *ge rén* 三个人。

几只羊? *zhi yang* 三只羊。

几座山? *zuo shan* 一座山。



(2) 几只小羊?

三只小羊。



3. 儿子 ér zi son

(1) 几个儿子? 一个儿子。



句子 Sentences

shàng kè
上课。

Class begins.

儿歌 Children's Song

一 yī

二 èr

三 sān

四 sì

五 wǔ

六 liù



pāi shǒu gē shí
拍手歌 (十)

七 qī nǐ pāi shí wǒ pāi shí shí ge xiǎo hái xué zhī shi
你拍十，我拍十，十个小孩学知识。

八 bā

Hand-clapping Song (Ten)

You clap ten, I clap ten. Ten children learn knowledge.

九 jiǔ

十 shí



练习 Exercises

写字

Learn How to Write

1. 十



2. 儿




3. 儿



根据图画选择填空

Fill in the Blanks According to the Pictures

1. A. 六只羊 B. 四只羊 C. 十只羊




2. A. 九座山 B. 一座山 C. 十座山



_____ + _____ = _____

3. A. 座山 B. 个人 C. 十只




五 _____ , 一 _____ ,

羊

4. A. 九个 B. 小

5. A. 三只小羊 B. 七个人



_____ 大, 一个 _____



第十一课 水, 火

生词 New Words

- 1. 水 shuǐ water
- 2. 火 huǒ fire

组词语 Making Phrases

1. 十

(1) 一、二、三、四、五、六、七、八、九、十、十一、
十二、十三、十四、十五、十六、十七、十八、十九、
二十


1 2 3 4 5
6 7 8 9 10
11 12 13 14 15
16 17 18 19 20

2. 水

(1) 水 dà shuǐ shān shuǐ
大水 山水



(2) rì shān shuǐ tǔ shí niú yáng
日、山、水、土、石、牛、羊



3. 火

(1) 火

(2) yuè shuǐ huǒ
月、水、火




句子 Sentences

xià kè

下课。

Class is over.

儿歌 Children's Song



jiǔ jiǔ gē 九九歌

yī jiǔ èr jiǔ bù chū shǒu sān jiǔ sì jiǔ bīng shàng zǒu wǔ jiǔ liù jiǔ hé
 一九二九不出手，三九四九冰上走，五九六九河
 biān kàn liǔ qī jiǔ hé kāi bā jiǔ yàn lái jiǔ jiǔ gēng niú biàn dì zǒu
 边看柳，七九河开，八九雁来，九九耕牛遍地走。

注：这首歌词形容冬天的变化。从12月21日左右的冬至开始，每九天是一个“九”，到第九个“九”天，春天就到了。

Song of Nine 9-day Periods

The first and second 9-day periods are too cold for people to expose their hands. During the third and fourth 9-day periods, people walk on the ice. In the fifth and sixth 9-day periods, people see the green of willow twigs along the riverbank. The rivers thaw during the

seventh 9-day period. The eighth 9-day period welcomes the wild geese back. The farmers begin to plough in the fields during the last 9-day periods.

Note: The song describes the weather changing in winter. There are nine 9-day periods, for a total of 81 days, in the winter season. At the end of the ninth 9-day periods, spring comes. Winter Solstice (the Chinese call it “Dongzhi”) is the beginning of the first 9-day periods in the winter season.

练习 Exercises

写字

Learn How to Write

1. 水



2. 火



根据图画选择填空

Fill in the Blanks According to the Pictures

1. A. 月 *yuè* B. 日 *rì*
moon sun



2. A. 水 *shuǐ* B. 火 *huǒ*
water fire



3. A. 只手 *zhǐ shǒu* hand B. 个人 *gè rén* person



4. A. 三个大人 *sān ge dà rén* B. 三个儿子 *sān ge ér zi* son



十一 四

5. A. 十一只羊 *shí yī zhǐ yáng* B. 十一个羊



6. A. 小石头 B. 大石头



问答

Ask the Following Questions

1. 几只羊? *yang* 只羊。



2. 几个人? *rén* 个人。



3. 几座山? *shān* 座山。



4. 几个儿子? *er zi* 个儿子。





第十二课 耳, 目

生词 New Words

- | | | |
|------|----|-----|
| 1. 耳 | ěr | ear |
| 2. 目 | mù | eye |

组词语 Making Phrases

耳 目 口
 ěr mù kǒu



句子 Sentences

qǐng zuò
 请坐! Please have a seat!

qǐng zuò xià
 请坐下! Please sit down!

儿歌 Children's Song



yuè liang yuán yuán xiàng ge pán pán wǒ yào shàng qu zhǎo nǐ wánr wánr
月亮圆圆，像个盘盘，我要上去，找你玩玩。

The moon is round like a plate. I want to go there and play with you.

练习 Exercises

写字

Learn How to Write

1. 耳



2. 目





根据图画选择填空

Fill in the Blanks According to the Pictures

- ear A. 耳 ěr B. 目 mù C. 山 Shān D. 水 Shuǐ
- E. 口 kǒu F. 手 Shǒu G. 火 huǒ H. 石 shí
- I. 日 rì J. 月 yuè K. 牛 niú L. 羊 yáng
- M. 十二月十二日 shuān yuè pī N. 十一月十一日



1. _____



2. _____



3. _____



4. _____



5. _____



6. _____



7. _____



8. _____



9. _____



10. _____



11. _____



12. _____



13. _____



14. _____

第十三课 上, 中, 下

生词 New Words

- | | | |
|------|-------|--------|
| 1. 上 | shàng | up |
| 2. 中 | zhōng | middle |
| 3. 下 | xià | down |

组词语 Making Phrases

1. 上

石头上 水上 山上



2. 中

(1) 中



(2) 小、中、大



3. 下

(1) 下



(2) 山下



4. 上下



(1) 山上 山下

石头上 石头下

水上 水下

火上



(2) 牛上山 羊下山 水牛下水



5. 上 中 下

上、中、下



句子 Sentences

gēn wǒ dú
跟我读!

Read after me!

游戏 Game



pāi pāi tuǐ pāi pāi jiān
 拍拍腿，拍拍肩；
 pāi pāi shàng pāi pāi xià
 拍拍上，拍拍下；
 wǒ men dà jiā zuò yóu xì
 我们大家做游戏。

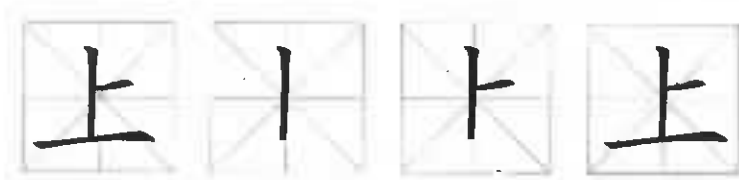
Clap my legs, clap my shoulders. Clap high, clap low. Let us play games together.

练习 Exercises

写字

Learn How to Write

1. 上



2. 中



3. 下





根据图画选择填空


Fill in the Blanks According to the Pictures

1. A. 下 B. 上



羊 井

2. A. 上 B. 下 C. 中



四 六 七

3. A. 水上 B. 土上 C. 火上 D. 石头上



- ① _____
- ② _____
- ③ _____
- ④ _____

第十四课 左, 右


生词 New Words

- | | | |
|------|-----|-------|
| 1. 左 | zuǒ | left |
| 2. 右 | yòu | right |


组词语 Making Phrases

1. 左

(1) 木在小月左



(2) 石在小月左



2. 右

(1) 羊在小石右




(2) 牛在小石右



3. 左右

(1) 左手 右手



(2) 右耳 左耳



(3) 左眼 右眼



(4) 石头在小王右





(5) 羊在小石右 牛在小石左



4. 左 中 右

(1) 左, 中, 右



(2) 太阳在左, 月在右, 地球在中间



5. 十三 十四

十三只羊、十四只羊、十三个人、十四个人、十三座山、十四座山

句子 Sentences

hěn hǎo
很好!

Very good!

谜语 Riddle



两个好朋友，
一个左，一个右，
天天在一起，
互相看不见。

liǎng ge hǎo péng you
两个好朋友，
yí ge zuǒ yí ge yòu
一个左，一个右，
tiān tiān zài yì qǐ
天天在一起，
hù xiāng kàn bú jiàn
互相看不见。

There are two close friends, one is on the left and the other is on the right. They live together everyday, but they can never see each other.

练习 Exercises


写字

Learn How to Write

1. 左



2. 右






根据图画选择填空

Fill in the Blanks According to the Pictures

1. A. 左 B. 中 C. 右



A




C



B

2. A. 中 B. 左 C. 右



B

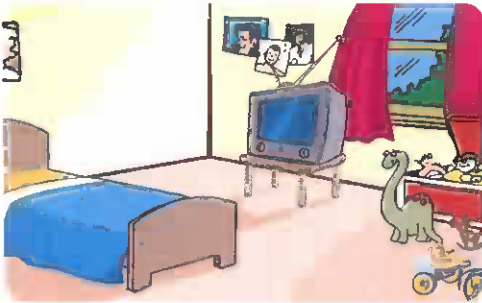


A



C

3. A. 左 B. 中 C. 右



B



C



A

第十五课 多, 少

生词 New Words

- | | | |
|------|------|-------------------|
| 1. 多 | duō | many; much; more |
| 2. 少 | shǎo | few; little; less |

组词语 Making Phrases

1. 多

(1) 多, 人多




(2) 羊多, 牛多



2. 少

羊少, 牛多



3. 多少

数量在一万以上, 用“多少”提问。


Use “多少” to ask a question when the number is more than ten.



(1) 你有几个? 七个。
你有多少? 十四个。



(2) 多少人? 十八个人。



句子 Sentences

wǒ kě le
我渴了! I am thirsty.

wǒ è le
我饿了! I am hungry.

绕口令 Tongue Twister



sì shì sì shí shí shí
四是四，十是十，
shí sì shí shí sì sì shí shì sì shí
十四是十四，四十是四十。

Four is four, ten is ten, *fourteen* thirteen is thirteen, forty is forty.
fourteen

练习 Exercises

写字

Learn How to Write

1. 多



2. 少



根据图画选择填空

Fill in the Blanks According to the Pictures

1. A. 多 B. 少



3. A. 多 B. 多


_____ 牛 _____ 羊

2. A. 少 B. 多





4. A. 十五个 B. 六个 C. 四个



上: 几个?

中: 多少个?

下: 几个?

问答

Ask the Following Questions


1. 个人? 个人。



2. 个苹果? 个。



3. 只羊? 只羊。



4. 座山? 座山。



5. 个人? 个人。



6. 个苹果? 个苹果。



7. 只羊? 只羊。



8. 座山? 座山。



第十六课 来, 去

生词 New Words

- | | | |
|------|-----|------|
| 1. 来 | lái | come |
| 2. 去 | qù | go |

组词语 Making Phrases

1. 来

(1) 小羊来



(2) 小牛来



2. 去

妈妈去



3. 来 去

(1) 小羊来, 小牛去 (2) 小羊来, 小羊去 (3) 来来去去



句子 Sentences

nǐ jiào shén me míng zì
你叫什么名字？

What is your name?

童谣 Children's Ballad



shí wǔ de yuè liang dà yòu yuán
十五的月亮大又圆，
cháng é jiě jie zài lǐ bian
嫦娥姐姐在里边。


On the 15th of each lunar calendar, the moon is big and round. The fairy sister Chang'e is living there.

练习 Exercises

写字

Learn How to Write

1. 来



来 来

2. 去

去 一 十 土 去 去

根据图画选择填空

Fill in the Blanks According to the Pictures

1. A. 来 B. 去



 B  A

2. A. 来 B. 去




 

3. A. 来 B. 去



羊 牛

4. A. 来来去去 B. 来去





第十七课 男, 女, 子

生词 New Words

- | | | |
|------|-----|---------------|
| 1. 男 | nán | man; male |
| 2. 女 | nǚ | woman; female |
| 3. 子 | zǐ | child; son |

组词语 Making Phrases

1. 男
nán rén
(1) 男人
man



nán shēng
(2) 男生
male student



nán hái zi
(3) 男孩子
boy



yé ye
(4) 爷爷
grandfather



bà ba
(5) 爸爸
father



gē ge
(6) 哥哥
older brother



dì di
(7) 弟弟
younger brother



2. 女
nǚ rén
(1) 女人
woman



nǚ shēng
(2) 女生
female student



nǚ hái zi
(3) 女孩子
girl



nǚ nai
(4) 奶奶
nānāi



mā ma
(5) 妈妈
mā



jiě jie
(6) 姐姐
jiějie



mèi mei
(7) 妹妹
mèimei



3. 子


ér zǐ
(1) 儿子
son



hái zi
(2) 孩子
child



zǐ nǚ
(3) 子女
children



nán zǐ
(4) 男子
man



nǚ zǐ
(5) 女子
woman



shí zi
(6) 石子
stone



nán nǚ
(1) 男生 女生
nán shēng nǚ shēng



boy
nán hái
(2) 男孩 女孩
nǚ hái



male student

female student



man woman
(1) 男人 女人



man woman
(2) 男子 女子



句子 Sentences

wǒ jiào xiǎo yuè

我叫小月。

My name is Xiao Yue.

童话 Fairy Tale



yì shè jiǔ rì
羿射九日

yǐ qián tiān shàng yǒu shí ge tài yáng rén men hěn rè hěn rè hòu
以前，天上有十个太阳，人们很热很热。后
lái yì shè xià jiǔ ge tài yáng tiān shàng jiù zhǐ yǒu yí ge tài yáng le
来，羿射下九个太阳，天上就只有一个太阳了。

Yi Shot Nine Suns

A long, long time ago, there were ten suns in the sky. People

suffered because it was very, very hot. Later, Yi shot down nine of them. From then on there has been only one sun.

练习 Exercises

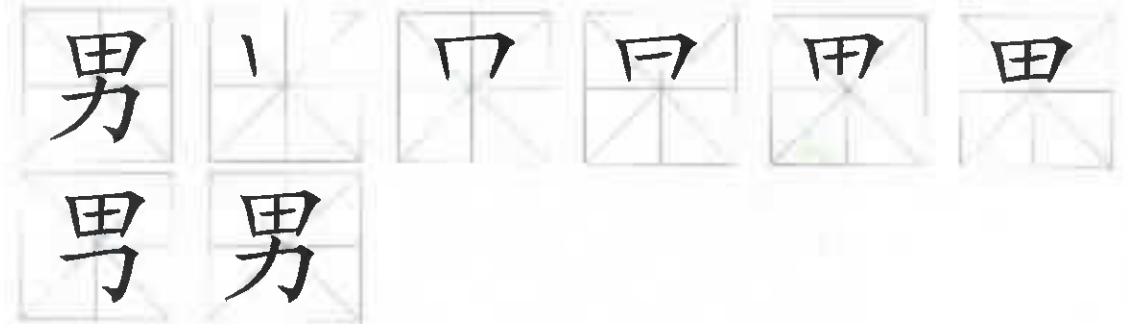
写字

Learn How to Write


1. 子



2. 男



3. 女






根据图画选择填空

Fill in the Blanks According to the Pictures

1. A. 男 B. 女

2. A. 女 B. 男



三人, 四人。

3. A. 儿子 B. 儿子来



问答

Asking the Following Questions

1. 多少个人? 。


2. 几个人? 。



3. 几个男人? 。 几个女子? 。



4. 几个儿子? 。





第十八课 你好!

生词 New Words

- | | | |
|------|-----|------|
| 1. 你 | nǐ | you |
| 2. 好 | hǎo | good |

组词语 Making Phrases

1. 你

(1) 你



(2) 你来 你去



2. 好

(1) 好



(2) 好山 好水 好人



3. 你好!

(1) 小月: “你好!” (2) 小羊: “你好。” (3) 男子: “你好。”
 小牛: “你好!” 小牛: “你好。” 女子: “你好。”



句子 Sentences

2 nǐ hǎo ma
你好吗?

How are you?

1 wǒ hěn hǎo nǐ ne
我很好, 你呢?

I am fine, and you?

3 wǒ yě hěn hǎo
我也很好。

I am fine, too.

儿歌 Children's Song



太阳出来了,
对着小月笑。
小月起得早,
对着太阳说:
“你好!”

tài yáng chū lái le duì zhe xiǎo yuè xiào xiǎo yuè qǐ de zǎo duǐ zhe
太阳出来了, 对着小月笑。小月起得早, 对着
tài yáng shuō nǐ hǎo
太阳说: “你好!”

The sun rises and smiles at Xiao Yue. Xiao Yue gets up early and says “hello” to the sun.




练习 Exercises


写字

Learn How to Write

1. 你




2. 好



根据图画选择填空

Fill in the Blanks According to the Pictures

1. A. 你 B. 好 C. 你好! 2. A. 小羊好! B. 小牛好!



3. A. 大牛，你来！ B. 你好！





第十九课 我要……

生词 New Words

- | | | |
|------|-----|-------|
| 1. 我 | wǒ | I; me |
| 2. 要 | yào | want |

组词语 Making Phrases

1. 我

(1) 我



(2) 我去 你上



(3) 我

我上

我上山。


我上大山。

我上一座大山。



2. 要

要
我要
我要水。



3. 我要

小羊：“我要。” 小牛：“我要。”



句子 Sentences

wǒ yào qù xǐshǒu jiān
我要去洗手间。

I want to go to the bathroom.

wǒ yào qù wèishēng jiān
我要去卫生间。

I want to go to the washroom.

wǒ yào shàng cèsuǒ
我要上厕所。

I want to go to the toilet.

儿歌 Children's Song



xiǎo bái tù

小白兔

xiǎo bái tù bái yòu bái liǎng zhī ěr duo shù qǐ lái

小白兔，白又白，两只耳朵竖起来，

ài chī luó bo hé qīng cài bèng bèng tiào tiào zhēn kě ài
爱吃萝卜和青菜，蹦蹦跳跳真可爱。

Little White Rabbit

A white rabbit is lovely with two long ears sticking up, leaping and jumping every day. She likes to eat carrots and green vegetables.



练习 Exercises

写字

Learn How to Write

1. 我




2. 要



根据图画选择填空

Fill in the Blanks According to the Pictures

- A. 我要水 B. 我要上山 C. 我要下水



1. _____



2. _____



3. _____

第二十课 他, 她

生词 New Words

- | | | |
|------|-----|-----------------------------|
| 1. 他 | tā | he; him |
| 2. 她 | tā | she; her |
| 3. 是 | shì | be (am; is; are; was; were) |

组词语 Making Phrases

1. 他

(1) 他上山。



(2) 他要下水。



2. 她

(1) 她要水。



(2) 她去



3. 他 她

(1) 他上山, 她下山。



(2) 他去, 她来。

他来 他去 他要
她来 她去 她要



4. 我是

(1) 我是大牛。 (2) 我是小羊。 (3) 我是大狗。

gǒu
dog



(4) 我是小猫。

māo
cat



5. 是

(1) 是我	(2) 是	(3) 是我	(4) 是
是你	我是	他是	她是
是他	我是小牛。	他是小王。	她是小月。
是她			

句子 Sentences

tā shì shéi
他是谁? Who is he?

tā shì wǒ ér zi
他是我儿子。 He is my son.

tā shì shéi
她是谁? Who is she?

tā shì wǒ nǚ ér
她是我女儿。 She is my daughter.

练习 Exercises

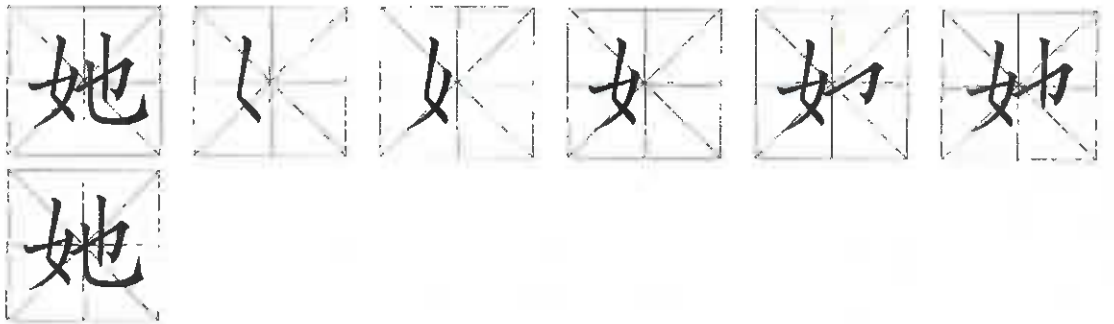
写字

Learn How to Write


1. 他



2. 她



3. 是





根据图画选择填空

Fill in the Blanks According to the Pictures

1. A. 她 B. 他



2. A. 她 B. 他



3. A. 一个儿子，一个女儿 B. 一儿子，一女儿



4. A. 儿子坐 B. 女儿坐



5. A. 儿子坐 B. 女儿坐



总复习

生词 New Words (序号表示生词所在课数)

1. 一	yī	one
个	gè	<i>a measure word for a person, an apple, etc.</i>
人	rén	person
2. 二	èr	two
土	tǔ	soil; earth
坐	zuò	sit
三	sān	three
木	mù	wood
王	wáng	Wang (<i>a family name</i>)
四	sì	four
大	dà	big; large
小	xiǎo	small; little
五	wǔ	five
口	kǒu	mouth
手	shǒu	hand
3. 六	liù	six
山	shān	mountain; hill
石头	shí tou	stone
7. 七	qī	seven
座	zuò	<i>a measure word for a mountain, a building, etc.</i>

只	zhī	<i>a measure word for a sheep, a hand, etc.</i>
8. 八	bā	eight
牛	niú	cattle
羊	yáng	sheep
9. 九	jiǔ	nine
日	rì	sun
月	yuè	moon
10. 十	shí	ten
几	jǐ	how many
儿	ér	son
11. 水	shuǐ	water
火	huǒ	fire
12. 耳	ěr	ear
目	mù	eye
13. 上	shàng	up
中	zhōng	middle
下	xià	down
14. 左	zuǒ	left
右	yòu	right
15. 多	duō	many; much; more
少	shǎo	few; little; less
16. 来	lái	come
去	qù	go
17. 男	nán	man; male
女	nǚ	woman; female

子	zǐ	child; son
18. 你	nǐ	you
好	hǎo	good
19. 我	wǒ	I; me
要	yào	want
20. 他	tā	he; him
她	tā	she; her
是	shì	be(am; is; are; was; were)

句子 Sentences

1. 你好!	nǐ hǎo	How do you do?
2. 老师好!	lǎo shī hǎo	Hello, teacher!
3. 早上好!	zǎo shang hǎo	Good morning!
4. 再见!	zài jiàn	Good-bye!
5. 谢谢!	xiè xiè	Thanks!
6. 不客气。	bú kè qì	You are welcome.
7. 请进!	qǐng jìn	Come in, please!
8. 对不起!	duǒ bu qǐ	I am sorry!
9. 没关系。	méi guān xi	It does not matter.
10. 上课。	shàng kè	Class begins.
11. 下课。	xià kè	Class is over.



qǐng zuò
12. 请坐!

Please have a seat!

gēn wǒ dú
13. 跟我读!

Read after me!

hěn hǎo
14. 很好!

Very good!

wǒ kě ōu le
15. 我渴了。

I am thirsty.

nǐ jiào shēn me míng zì
16. 你叫什么名字?

What is your name?

wǒ jiào
17. 我叫……

My name is...

nǐ hǎo ma
18. 你好吗?

How are you?

wǒ yào
19. 我要……

I want...

tā shì shéi
20. 他是谁?

Who is he?

练习答案

第一课 Lesson 1

练习 Exercises

根据图画选择填空 Fill in the Blanks According to the Pictures

1. 一个 2. 人 3. 一个人 4. 个

第二课 Lesson 2

练习 Exercises

根据图画选择填空 Fill in the Blanks According to the Pictures

1. 人 2. 土 3. 一个人 4. 一个人坐
5. 三个人 6. 三个人坐

第三课 Lesson 3

练习 Exercises

根据图画选择填空 Fill in the Blanks According to the Pictures

1. 一个, 三个 2. 一个人, 一个人,
一个人, 三个人
3. 王

第四课 Lesson 4

练习 Exercises

根据图画选择填空 Fill in the Blanks According to the Pictures

1. 一个, 三个, 四个 2. 一个大, 三个小
3. 大木人, 小木人



第十二课 Lesson 12

练习 Exercises

根据图画选择填空 Fill in the Blanks According to the Pictures

1. 耳 2. 目 3. 口 4. 手 5. 山 6. 水
 7. 火 8. 石 9. 日 10. 月 11. 牛 12. 羊
 13. 十一月十一日 14. 十二月十二日

第十三课 Lesson 13

练习 Exercises

根据图画选择填空 Fill in the Blanks According to the Pictures

1. 上, 下 2. 上, 中, 下 3. 水上, 火上, 土上, 石头上

第十四课 Lesson 14

练习 Exercises

根据图画选择填空 Fill in the Blanks According to the Pictures

1. 左, 右, 中 2. 右, 中, 左 3. 中, 右, 左

第十五课 Lesson 15

练习 Exercises

根据图画选择填空 Fill in the Blanks According to the Pictures

1. 多, 少 2. 多, 少 3. 少, 多 4. 四个, 十五个, 六个

问答 Ask the Following Questions

1. 多少, 十五 2. 多少, 十四
 3. 多少, 十六 4. 多少, 十二
 5. 几, 九 6. 几, 七
 7. 几, 八 8. 几, 三

第十六课 Lesson 16

练习 Exercises

根据图画选择填空 Fill in the Blanks According to the Pictures

1. 来, 去 2. 来, 去 3. 去, 来 4. 来来去去

第十七课 Lesson 17

练习 Exercises

根据图画选择填空 Fill in the Blanks According to the Pictures

1. 男, 女 2. 女, 男 3. 儿子, 儿子来

问答 Ask the Following Questions

1. 十个人 2. 七个人 3. 五个男人, 四个女子
4. 三个儿子

第十八课 Lesson 18

练习 Exercises

根据图画选择填空 Fill in the Blanks According to the Pictures

1. 你好! 2. 小羊好! 3. 大牛, 你来!

第十九课 Lesson 19

练习 Exercises

根据图画选择填空 Fill in the Blanks According to the Pictures

1. 我要水 2. 我要上山 3. 我要下水



第五课 Lesson 5

教学指导 Teacher's Guide

1. 会话：“谢谢！”

教学重点：结合已学过内容，练习“谢谢你”，“谢谢你们”和“谢谢老师”。

2. 汉字：“五”、“口”和“手”。

教学重点：帮助学生理解象形汉字“口”和“手”的形成过程。

3. 老师举“人”、“口”、“手”、“大”、“小”和“木”的画片，学生认读。

4. 拍手唱儿歌：

拍手歌

你拍一，我拍一，一个小孩穿花衣。

你拍二，我拍二，两个小孩洗手绢。

你拍三，我拍三，三个小孩吃饼干。

你拍四，我拍四，四个小孩学写字。

你拍五，我拍五，五个小孩来跳舞。

第六课 Lesson 6

教学指导 Teacher's Guide

1. 会话：“谢谢！”“不客气！”

教学重点：实际应用学过的问候语和礼貌用语。

2. 汉字：“六”、“山”和“石”。

教学重点：帮助学生理解象形汉字“山”和“石”的形成过程。

3. 老师举表示“一”、“二”、“三”、“四”、“五”、“六”、“山”、“石”、“土”和“木”的画片，学生认读。

4. 拍手唱儿歌：

拍手歌

你拍一，我拍一，一个小孩穿花衣。

你拍二，我拍二，两个小孩洗手绢。

你拍三，我拍三，三个小孩吃饼干。

你拍四，我拍四，四个小孩学写字。

你拍五，我拍五，五个小孩来跳舞。

你拍六，我拍六，六个小孩画小牛。



第九课 Lesson 9

教学指导 Teacher's Guide

1. 会话：“没关系！”

教学重点：区分“没关系”和“不客气”。

2. 汉字：“九”、“日”和“月”。

教学重点：帮助学生理解象形汉字“日”和“月”的形成过程。

3. 老师举生词的画片，学生认读。

教学重点：分类复习已学名词、代词、动词、数词和量词；
用学过的汉字组词语。

4. 拍手唱儿歌：

拍手歌

你拍一，我拍一，一个小孩穿花衣。

你拍二，我拍二，两个小孩洗手绢。

你拍三，我拍三，三个小孩吃饼干。

你拍四，我拍四，四个小孩学写字。

你拍五，我拍五，五个小孩来跳舞。

你拍六，我拍六，六个小孩画小牛。

你拍七，我拍七，七个小孩开飞机。

你拍八，我拍八，八个小孩常刷牙。

你拍九，我拍九，九个小孩常洗手。

第十课 Lesson 10

教学指导 Teacher's Guide

1. 会话：老师说：“上课！”大家起立，行礼后坐下。
2. 汉字：“十”、“几”和“儿”。
教学重点：区分汉字“二”、“十”和“土”；
区分汉字“几”和“儿”。
3. 老师举表示“一”至“十”字的卡片，打乱顺序，大家认读。
教学重点：复习表示数字的汉字。
4. 拍手唱儿歌：

拍手歌

你拍一，我拍一，一个小孩穿花衣。
 你拍二，我拍二，两个小孩洗手绢。
 你拍三，我拍三，三个小孩吃饼干。
 你拍四，我拍四，四个小孩学写字。
 你拍五，我拍五，五个小孩来跳舞。
 你拍六，我拍六，六个小孩画小牛。
 你拍七，我拍七，七个小孩开飞机。
 你拍八，我拍八，八个小孩常刷牙。
 你拍九，我拍九，九个小孩常洗手。
 你拍十，我拍十，十个小孩学知识。



第十一课 Lesson 11

教学指导 Teacher's Guide

1. 会话：老师说：“下课！”

复习学过的课堂用语。

教学重点：区分“上课”和“下课”；

比较一下中国学校的课堂用语与你们国家有什么不同。

2. 汉字：“水”和“火”。

教学重点：区分汉字“水”、“木”、“火”和“大”。

3. 老师举表示表示数字 10 至 100 的卡片，大家认读。

教学重点：复习表示数字的汉字。

4. 拍手唱儿歌：

九九歌

一九二九不出手，三九四九冰上走，五九六九河边看柳，七九河开，八九雁来，九九耕牛遍地走。

第十二课 Lesson 12

教学指导 Teacher's Guide

1. 会话：“请坐！” / “请坐下！”

教学重点：比较一下“请坐”和“请坐下”有什么不同。

2. 汉字：“耳”和“目”。

教学重点：区分象形汉字“日”和“目”。

3. 老师说“耳”、“目”和“口”，看学生们是否指对部位。

4. 拍手唱儿歌：

月亮圆圆，像个盘盘，
我要上去，找你玩玩。

第十三课 Lesson 13

教学指导 Teacher's Guide

1. 会话：“跟我读！”

教学重点：区分“你读”、“你们读”、“我读”和“跟我读”。

2. 汉字：“上”和“下”。

教学重点：区分汉字“上”和“下”；

区分汉字“上”和“土”。

3. 看图组词语：“山上”、“山下”、“山中”、“水上”、“水中”、“石头上”和“石头下”。

4. 做游戏：

拍拍腿，拍拍肩；

拍拍上，拍拍下；

我们大家做游戏。



第十四课 Lesson 14

教学指导 Teacher's Guide

1. 会话：“很好！”

教学重点：比较“好”和“很好”；

用“很”与学习过的形容词“大”、“小”组词语。

2. 汉字：“左”、“中”和“右”。

教学重点：区分“左”和“右”。

3. 请学生听下列词语并指出方向和部位：“上”、“中”、“下”，“左”、“中”、“右”，“左手”、“右手”，“左耳”和“右耳”。

教学重点：综合训练表示方位的词语。

第十五课 Lesson 15

教学指导 Teacher's Guide

1. 会话：用“多少”提问数量。

教学重点：复习已学过的数字及量词、名词。

2. 汉字：“多”和“少”。

教学重点：区分汉字“少”和“小”。

第十六课 Lesson 16

教学指导 Teacher's Guide

1. 会话：分组练习第一次会面时的对话。

教学重点：强调对话的真实语境。

2. 汉字：“来”和“去”。

教学重点：区分汉字“来”和“去”。

3. 看图组词语：

小羊来 小牛来 人来 山羊去 水牛去 来来去去

教学重点：理解“来”和“去”表示的不同动作趋向。

第十七课 Lesson 17

教学指导 Teacher's Guide

1. 会话：学生分组提问：“你叫什么名字？”并进行回答，学生自己设计场景，继续完成对话。

教学重点：强调对话的真实语境。

2. 汉字：“男”、“女”和“子”。

3. 老师举画片，学生认读并组词语：“男”、“女”、“子”、“上”、“下”、“左”、“右”、“中”、“日”、“月”、“水”、“石”、“山”、“来”、“去”和“上”。

教学重点：让学生画出一个包含“上”、“下”、“左”、“右”、“中”的方位图，以了解学生对方位词的掌握程度。

第十八课 Lesson 18

教学指导 Teacher's Guide

1. 会话：自由会话。

教学重点：学生利用已学的内容，自己设计场景进行对话。
教师发挥启发和协调的作用。

2. 汉字：“你”和“好”。

教学重点：帮助学生理解“人”和“你”字中人字偏旁的关系，帮助学生理解“好”的左右结构。

第十九课 Lesson 19

教学指导 Teacher's Guide

1. 会话：自由会话。学生分组提问：“你要什么？”并进行回答。
根据学生自己设计的场景，完成对话。

2. 汉字：“我”和“要”。

教学重点：“要”的上下结构。